

# Estadística de Universidades, Centros y Titulaciones (EUCT)

Curso 2024-2025

*En el curso 2024-2025 aumentan hasta 92 las universidades con actividad en España, una más que el curso anterior.*

*Se ha producido un aumento del 57% y del 66% en las titulaciones de Grado y de Máster de las universidades privadas en los últimos 9 cursos.*

## ESTRUCTURA DE LAS UNIVERSIDADES

El Sistema Universitario Español (SUE) está formado por un total de 92 universidades impartiendo docencia oficial en el curso 2024-2025, 50 públicas y 42 privadas. Siete de estas universidades son no presenciales, de las cuales, 6 son privadas y 1 pública. Existen también dos universidades públicas especiales. La última incorporación ha sido en Sevilla, la universidad privada CEU Fernando III. A la fecha de publicación de esta nota, existen un total de 96 universidades autorizadas, de las cuales 4 no impartieron titulaciones oficiales en el curso 2024-2025.

### Distribución territorial de las universidades españolas con actividad. Curso 2024-2025



En el curso académico 2024-2025 se registraron un total de 1.121 centros universitarios (escuelas y facultades) en España ofreciendo docencia oficial.

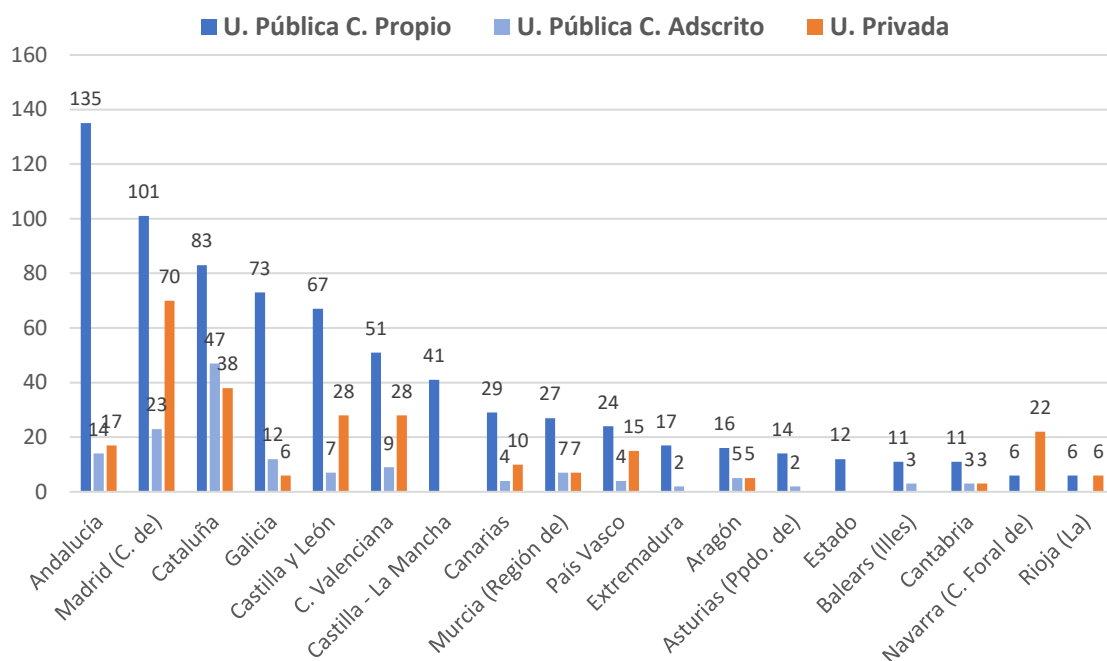
Esta cifra revela una distribución desigual entre las comunidades autónomas. Las universidades públicas que cuentan con el mayor número de centros propios son las de:

Andalucía 135, Comunidad de Madrid 101, Cataluña 83, Galicia 73 y Castilla y León 67 centros.

Cataluña y la Comunidad de Madrid son las comunidades autónomas con mayor número de centros adscritos a universidades públicas, 47 en Cataluña y 23 en la Comunidad de Madrid.

Por otro lado, las universidades privadas también muestran una concentración en ciertas comunidades. Madrid es la que más centros tiene, con un total de 70, mientras que Cataluña cuenta con 38 centros, tanto propios como adscritos.

### Número de centros universitarios por comunidad autónoma y tipo de universidad Curso 2024-2025



En lo que se refiere a la expansión territorial de la universidad, teniendo en cuenta únicamente a las universidades presenciales, la universidad pública tiene presencia en 153 municipios en todo el territorio nacional y la universidad privada en 62.

### TITULACIONES IMPARTIDAS

En el curso 2024-2025 se imparten 10.028 titulaciones, 4.475 de Grado y doble Grado, 4.325 de Máster y doble Máster y 1.228 de Doctorado.

Al analizar la distribución de titulaciones por tipo de universidad, se observa que las universidades públicas ofrecen un total de 7.163 titulaciones, lo que representa aproximadamente el 71% del total. En el caso de los estudios de doctorado las universidades públicas ofertan el 89% de ellos.

En lo que respecta a las titulaciones interuniversitarias, que son aquellas que se imparten de manera conjunta entre varias instituciones, se contabilizan un total de 654 programas. Dentro de este grupo, los programas de Máster son los más representativos, sumando 420 titulaciones, lo que equivale al 64% del total de titulaciones interuniversitarias.

**Número de titulaciones impartidas por tipo de universidad\*. Curso 2024-2025**

	Total	Tipo de universidad		Interuniversitarias
		Públicas	Privadas	
<b>Total</b>	10.028	7.163	2.876	654
Grado	4.475	2.997	1.478	38
Máster	4.325	3.067	1.262	420
Doctorado	1.228	1.099	136	196

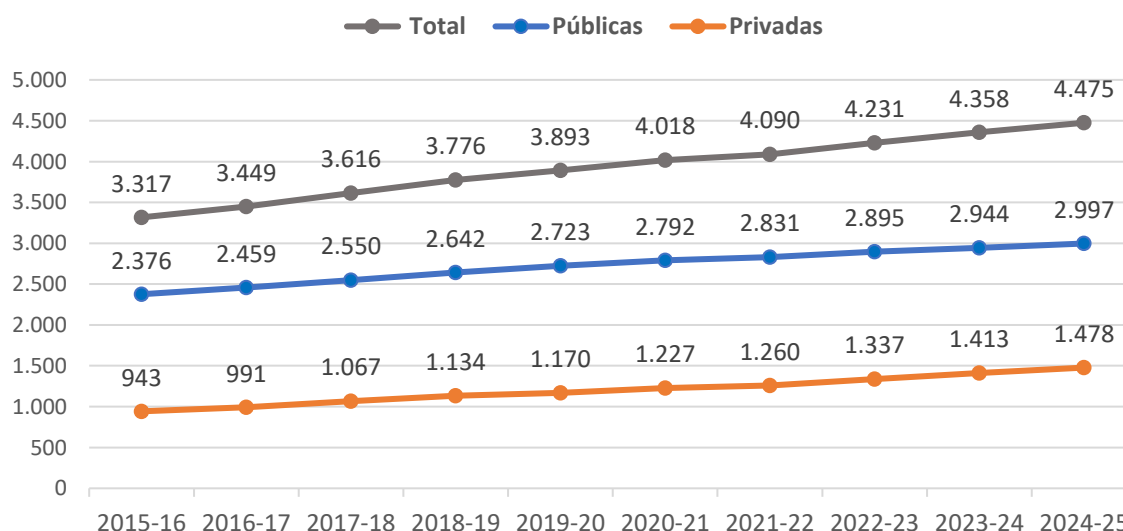
(\*) En esta tabla y en las siguientes el total no coincide con la suma de públicas y privadas, ya que existen titulaciones interuniversitarias entre públicas y privadas.

## GRADO

El número de Grados continúa ascendiendo en el curso 2024-2025 alcanzando las 4.475 titulaciones impartidas: 3.400 son Grados y 1.075 dobles Grados.

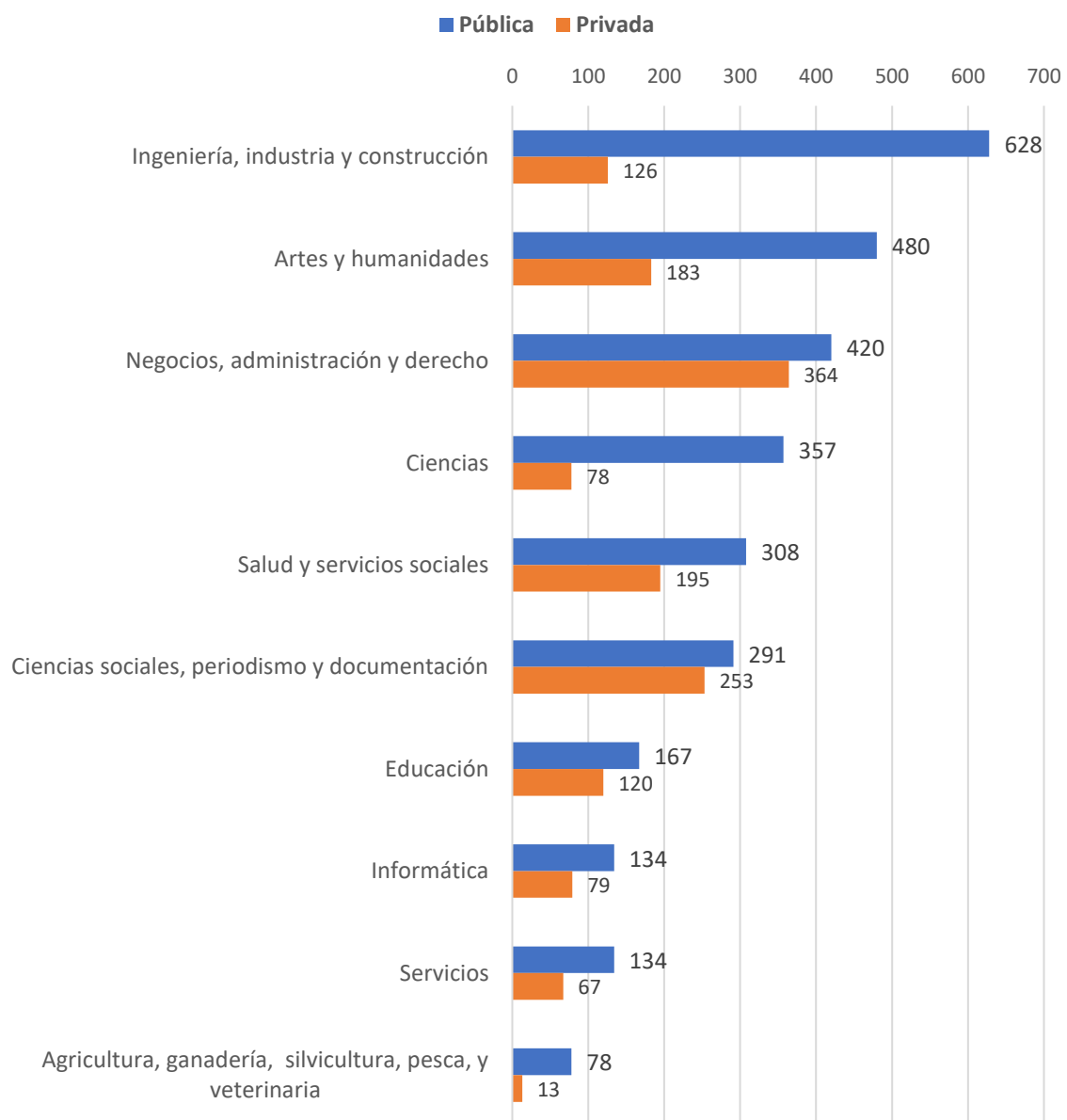
Desde el curso académico 2015-2016, se ha observado un incremento general del 35% en el número de titulaciones de Grado. Este aumento presenta disparidades significativas según el tipo de universidad: las universidades privadas han experimentado un crecimiento del 57%, mientras que las universidades públicas han registrado un aumento del 26%.

**Evolución del número de titulaciones de Grado impartidas por tipo de universidad**



La oferta de títulos de Grado por ámbito de estudio difiere dependiendo del tipo de universidad (pública o privada). En las universidades públicas, el área con mayor número de titulaciones es Ingeniería, Industria y Construcción, con un total de 628. En segundo lugar, se encuentran las titulaciones en Artes y Humanidades, que suman 480. Por otro lado, las universidades privadas orientan su oferta académica principalmente hacia el ámbito de Negocios, Administración y Derecho, con 364 titulaciones, seguido de Ciencias Sociales, Periodismo y Documentación, que cuentan con 253 titulaciones.

### Número de Grados impartidos por ámbito de estudio y tipo de universidad. Curso 2024-2025

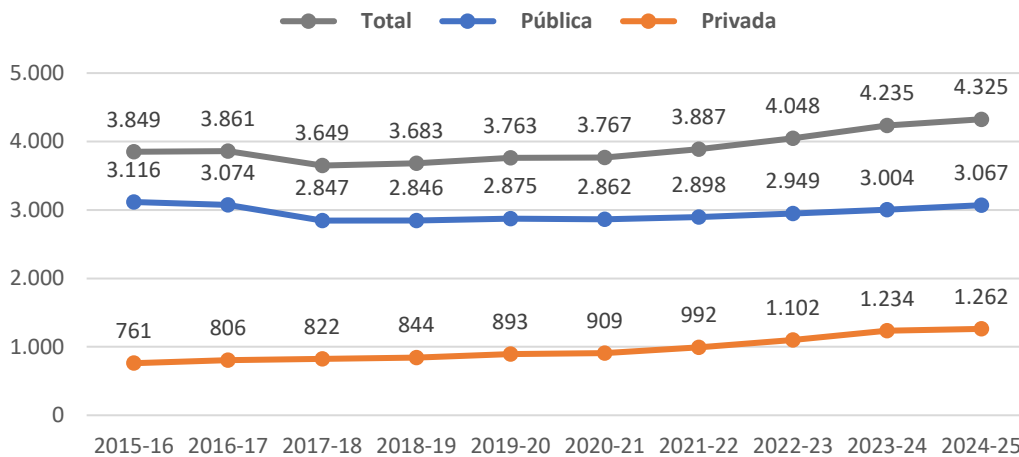


## MÁSTER

El número de Máster impartidos es de 4.325 durante el curso 2024-2025; 4.162 son Máster y 163 dobles Máster, con un crecimiento del 2% en el último año. El 71% de ellos corresponde a universidades públicas.

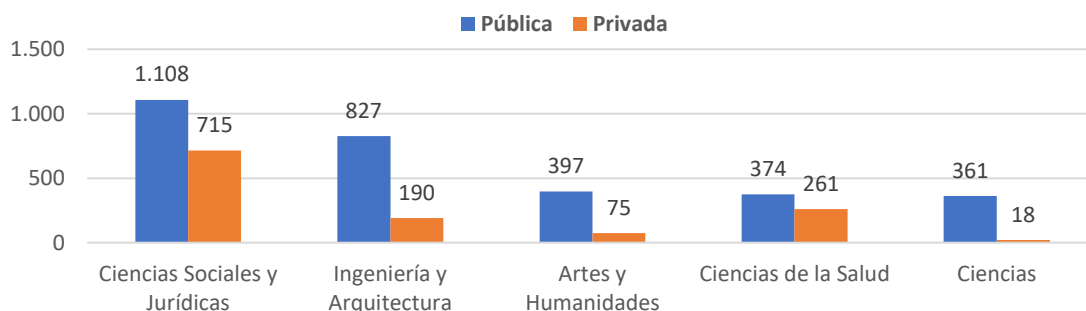
La evolución presenta notables diferencias según el tipo de institución universitaria. En las universidades públicas, se observa un saldo negativo en comparación con el curso académico 2015-2016. Por otro lado, las universidades privadas han experimentado un incremento significativo del 66% en el número de titulaciones de Máster a lo largo de los últimos nueve cursos.

### Evolución del número de titulaciones de Máster impartidas por tipo de universidad



La oferta de titulaciones de Máster entre las distintas ramas de enseñanza difiere entre universidades públicas y privadas. En ambos tipos predominan los títulos en Ciencias Sociales y Jurídicas, pero son mucho más habituales en las privadas (57% frente a 36%). Las privadas también cuentan con mayor proporción de títulos en las ramas de Ciencias de la salud (21% frente a 12%). En contraste, la presencia de Máster de Ingeniería y arquitectura tiene mayor significación en las públicas (27% frente al 15%). Las universidades privadas únicamente oferta 18 titulaciones de la rama de Ciencias.

### Distribución de las titulaciones de Máster por rama de enseñanza y tipo de universidad. Curso 2024-25



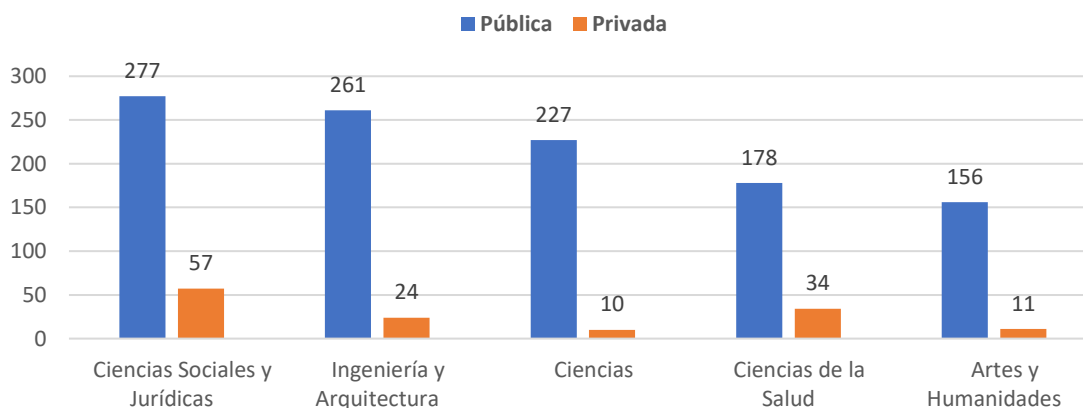
## DOCTORADO

En este último curso se imparten un total de 1.228 doctorados, de los cuales 1.099 pertenecen a las universidades públicas y tan solo 136 (el 11%) a las privadas<sup>1</sup>.

Tanto las universidades públicas como las privadas ofrecen la mayoría de sus programas de doctorado en el área de Ciencias Sociales y Jurídicas. En segundo lugar, las universidades públicas destacan en la formación de doctorados en Ingenierías y Arquitectura, con un total de 261 programas, mientras que las universidades privadas se enfocan en Ciencias de la Salud, donde cuentan con 34 doctorados.

Por otro lado, la rama de Artes y Humanidades es la que menos programas de doctorado presenta, tanto en las instituciones públicas como en las privadas. Además, las universidades privadas solo ofrecen 10 titulaciones de Doctorado en el área de Ciencias.

### Distribución de las titulaciones de Doctorado por rama de enseñanza y tipo de universidad. Curso 2024-2025



<sup>1</sup> El total de 1.228 titulaciones de doctorado no se corresponde con la suma de públicas (1.099) y privadas (136), ya que hay doctorados interuniversitarios que se imparten en ambos tipos de universidad.

## PREINSCRIPCIÓN A GRADO EN UNIVERSIDADES PÚBLICAS PRESENCIALES

En el proceso de preinscripción del curso 2024-2025 se ofrecieron 245.226 plazas de nuevo ingreso en Grado en universidades públicas presenciales. Se cubrieron 231.556 y se matricularon en primera opción en estas plazas 163.613 estudiantes.

En este proceso de preinscripción se cubrieron el 94,4% de las plazas ofertadas (tasa de ocupación). Las menores tasas de ocupación se dieron en los ámbitos de estudio de Arte y humanidades y Servicios (83,6% y 77,9% respectivamente).

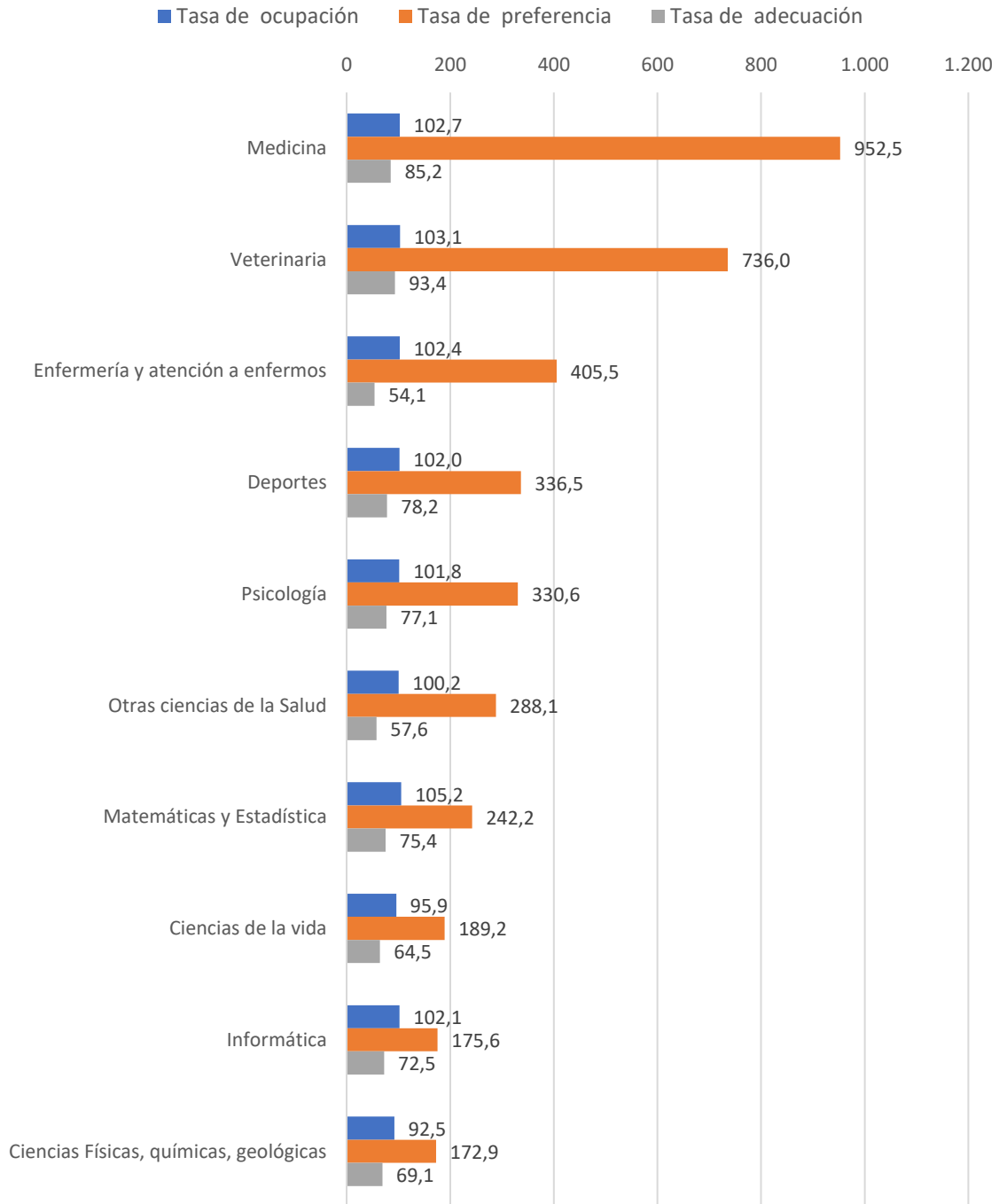
La tasa de preferencia (Relación porcentual entre los preinscritos en primera opción y el número de plazas ofertadas) se ha situado en el 193,4%. Las titulaciones (ámbitos específicos) con mayor tasa de preferencia han sido, con mucha diferencia, las de los ámbitos de Medicina y Veterinaria. En el caso de Medicina se contabilizan 10 solicitudes por cada plaza ofertada y en Veterinaria 7. Hay que tener en cuenta que en esta tasa influye directamente el hecho de que un estudiante se pueda preinscribir en varias comunidades autónomas simultáneamente.

Por último, la tasa de adecuación (porcentaje de los matriculados que habían elegido el estudio en primera opción) ha sido del 70,7%. Por ámbitos específicos, Veterinaria 93% y Artes y Humanidades 87% son los ámbitos con mayor tasa de adecuación, Enfermería y Otras ciencias de la salud son los ámbitos donde hay más alumnos matriculados sin ser esa su primera elección.

**Tasa de ocupación, preferencia y adecuación por ámbitos agrupados de estudio.  
Curso 2024-2025**



**Tasa de ocupación, preferencia y adecuación de ámbitos específicos de estudio más demandados. Curso 2024-2025**



**Tasa de ocupación, preferencia y adecuación de ámbitos específicos de estudio más demandados (continuación). Curso 2024-2025**

