

Estadística de Internacionalización (EI)

Curso 2023-2024

9.724 estudiantes internacionales entrantes más en el curso 2023-24.

Ligero descenso de los estudiantes internacionales salientes por programas de movilidad en España.

Colombia e Italia son las nacionalidades más comunes entre los estudiantes extranjeros del Sistema Universitario Español.

Los profesores extranjeros suponen un 3,6% del total. Un 2,9% en universidades públicas y un 6,6% en universidades privadas.

(Al final de esta nota se definen los tipos de estudiantes internacionales y extranjeros)

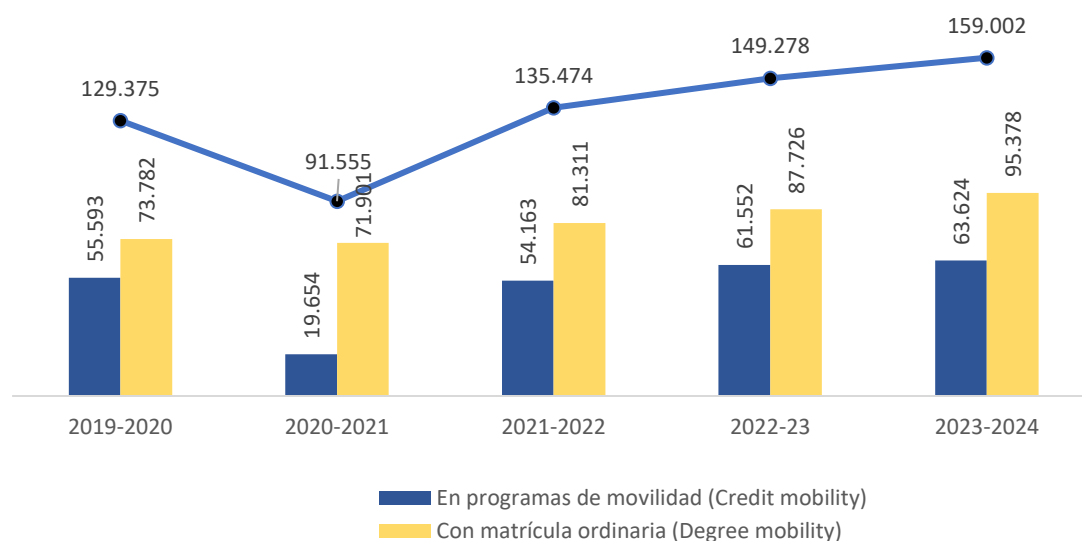
Movilidad de estudiantes internacionales

Durante el curso 2023-2024, el Sistema Universitario Español recibió 159.002 estudiantes internacionales presenciales. De ellos, 63.624 accedieron a través de un programa de movilidad (incluido Erasmus) y el resto (95.378) se matricularon en la universidad de forma ordinaria en una titulación oficial.

En comparación con el curso anterior, en 2023-24 se ha producido un aumento de 9.724 estudiantes internacionales entrantes, un 6,5% más. Aumentan de forma más intensa las entradas de estudiantes que se matriculan de forma ordinaria, un 8,7% más que el curso anterior, en comparación con que los que vienen por programas de movilidad (crece de 3,4%).

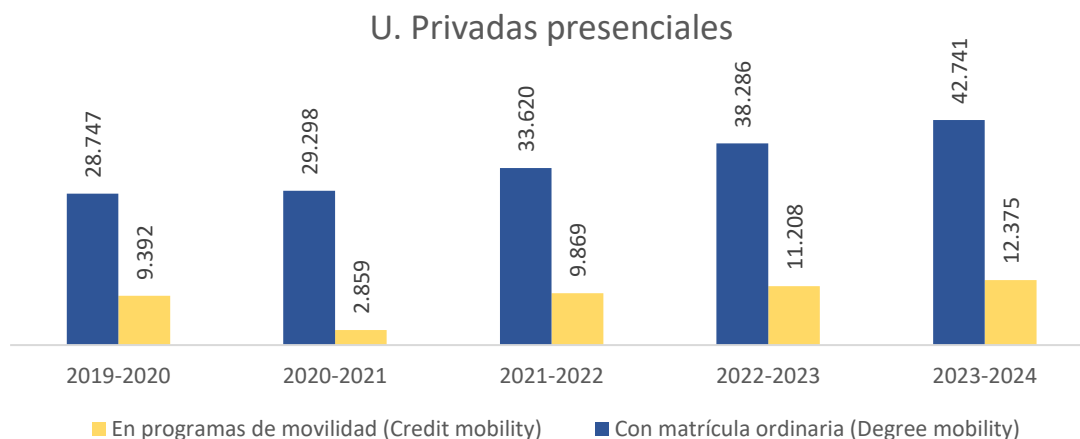
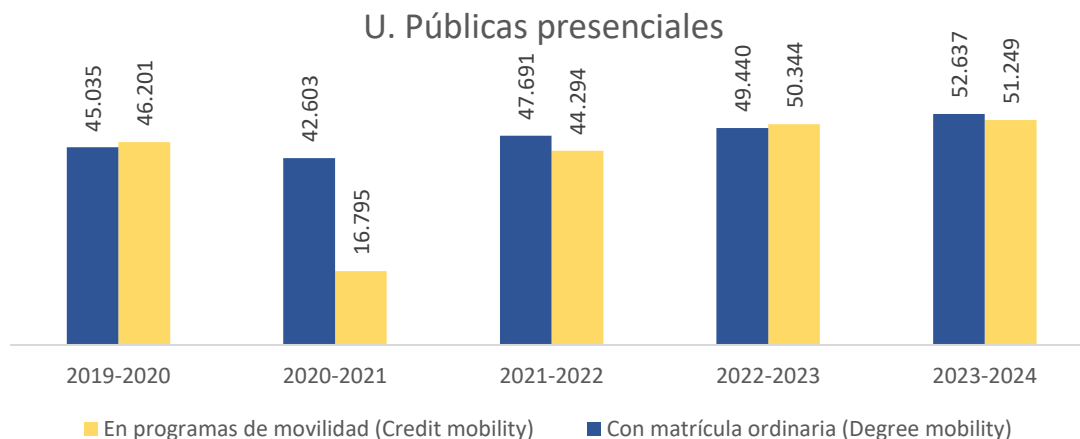
Estudiantes internacionales entrantes en el del Sistema Universitario Español (SUE) por tipo de movilidad.

N.º de estudiantes internacionales



Estudiantes internacionales entrantes en el del Sistema Universitario Español (SUE) por tipo de movilidad y tipo de universidad.

N.º de estudiantes internacionales



Si se observan los datos separados por tipo de universidad de los últimos cinco años se puede ver que, en las públicas presenciales, los estudiantes que llegan con programas de movilidad aumentaron un 10,9% y los de matriculan ordinaria un 16,9. En las universidades privadas presenciales se muestra un crecimiento pronunciado en este tipo de estudiante que se desplaza a España para matricularse de forma ordinaria en estas universidades con una variación quinquenal del 48,7%.

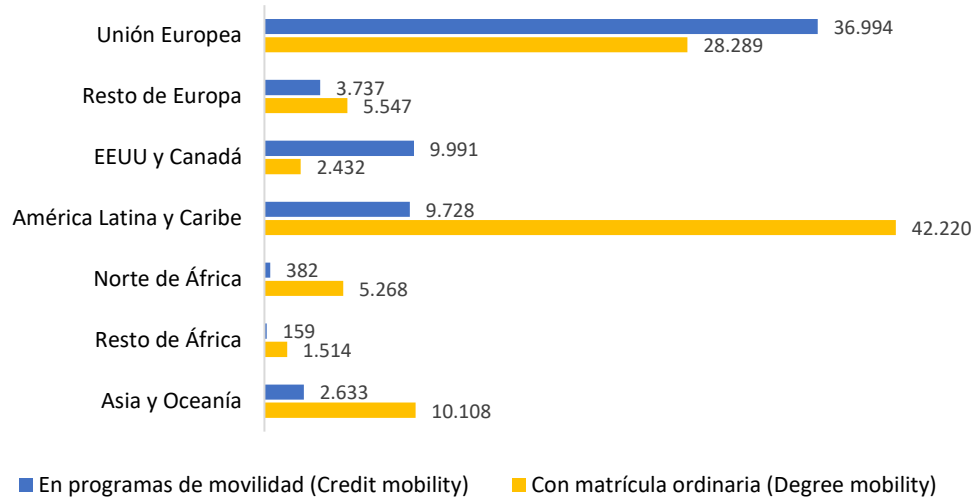
La zona de procedencia principal es la Unión europea: 65.283 alumnos en total, divididos entre 36.994 por programas de movilidad y 28.289 con matrícula ordinaria. Los programas de movilidad predominan como forma de entrada en el SUE también para estudiantes de EEUU y Canadá (9.991 estudiantes por programa).

Desde América Latina y Caribe procede una gran cantidad de alumnos esta vez con predominio de matriculados de forma ordinaria (42.220). Conviene reseñar, además, los cerca de 10.108 alumnos de Asia y Oceanía con matrícula ordinaria y los 5.268 del Norte de África.

Estudiantes internacionales entrantes en el SUE por zona de procedencia y tipo de movilidad.

Curso 2023-2024

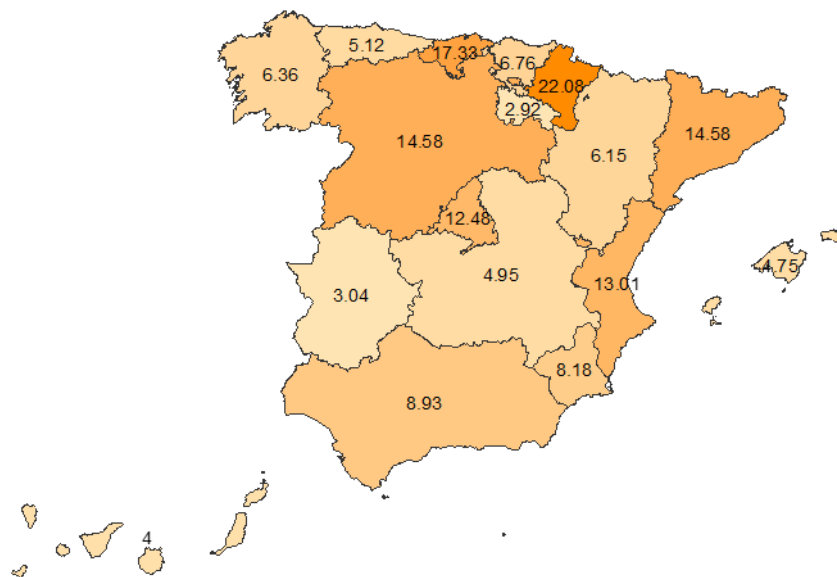
N.º de estudiantes internacionales



Las comunidades autónomas con mayor proporción de estudiantes internacionales respecto al total de su alumnado son Navarra, Cantabria, Castilla y León, Cataluña, y Comunitat Valenciana. En cada caso, los datos incluyen tanto a las universidades públicas como privadas de la comunidad.

Estudiantes internacionales entrantes en el SUE por comunidad autónoma. Curso 2023-2024

Porcentaje de estudiantes internacionales sobre el total de alumnos (%)



Estudiantes extranjeros

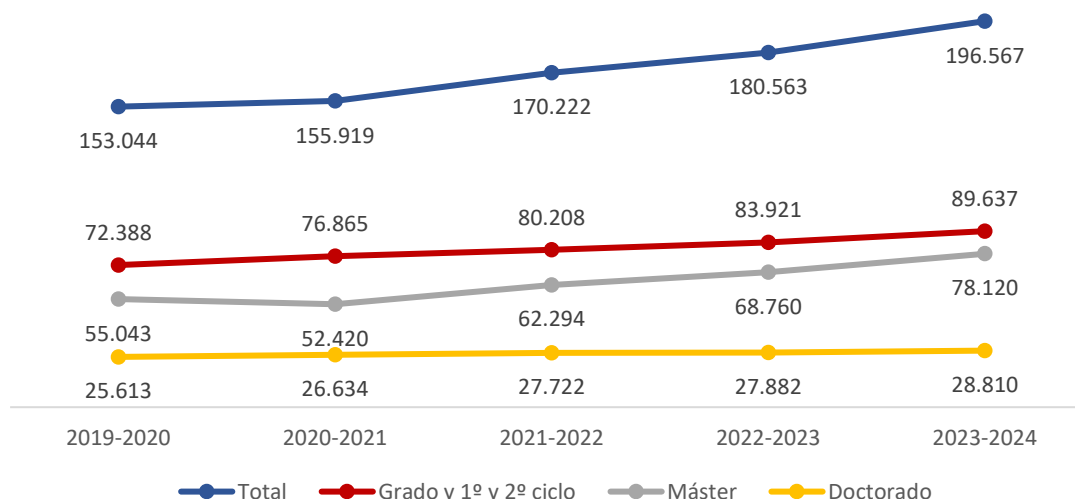
El número de estudiantes extranjeros matriculados oficialmente (sin tener en cuenta los programas de movilidad) en el curso 2023-24 ascendió a 196.567. Estos estudiantes se distribuyen por nivel académico de la siguiente forma: En Grado el 45,6%, en Máster el 39,7% y el 14,7% restante en Doctorado.

En el último curso se aprecia un aumento del 8,9%, principalmente debido a la evolución en el nivel de Máster (+13,6%), el nivel de Doctorado es el que menos cambio ha notado (+3.3%).

En los últimos cinco años se aprecia un aumento acumulado del 28,4% de extranjeros matriculados en el SUE, siendo este aumento muy significativo en el nivel de Máster con un crecimiento porcentual del 41,9%.

Estudiantes extranjeros matriculados en el SUE por nivel académico.

Número de estudiantes



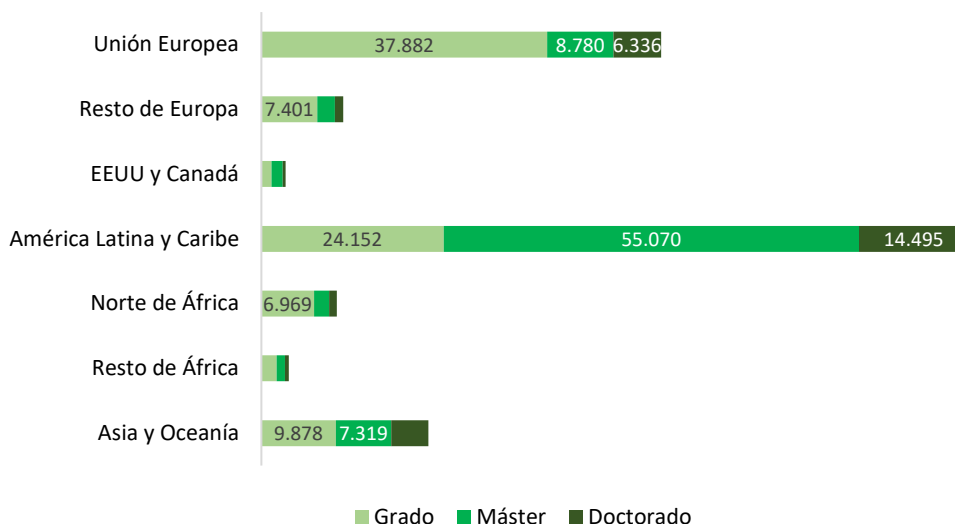
Por zonas de nacionalidad, la mayoría de los alumnos extranjeros procede de América Latina y Caribe (93.717 en total), de la Unión Europea (52.998) y de Asia y Oceanía (22.141).

La distribución entre los distintos niveles académicos en el que se matricula el alumnado extranjero varía según la zona geográfica de procedencia. La mayoría de los procedentes de la UE, Resto de Europa, Norte de África y Asia y Oceanía se matricularon en estudios de Grado. Por su parte, los estudiantes de América Latina y Caribe estudian en su mayoría Másteres.

Estudiantes extranjeros matriculados en el del SUE por nivel académico y zona de nacionalidad.

Curso 2023-2024

Porcentaje de estudiantes



A continuación, se comentan los datos por nacionalidades, siendo este el único apartado dentro del epígrafe de “Estudiantes extranjeros” en el que se incluyen los alumnos que provienen por programas de movilidad.

La mayoría de los alumnos procede de:

- Colombia (28.771) y Ecuador (18.085) de América Latina y Caribe.
- Italia (24.719) y Francia (20.194) de la Unión Europea.
- China (13.492) de Asia y Oceanía.
- EEUU (11.490) de América del Norte.
- Marruecos (7.328) del Norte de África.

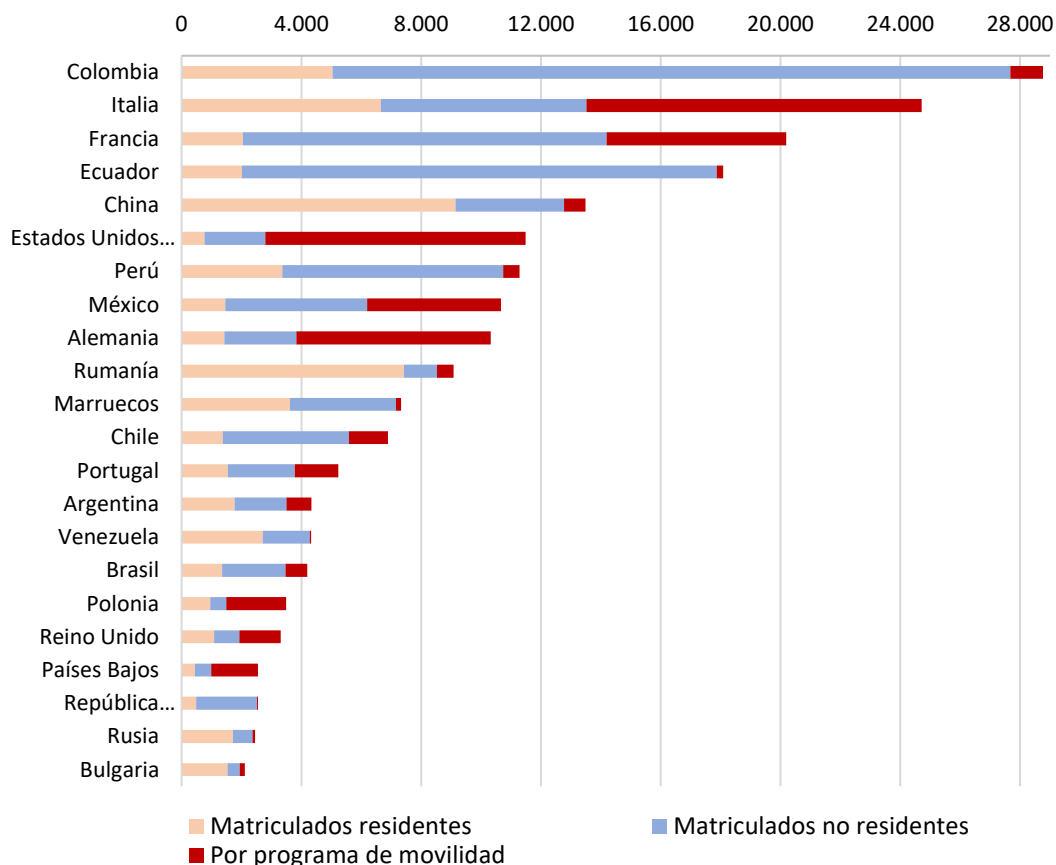
Se aprecian diferencias significativas combinando el país de nacionalidad y el tipo de estudiante. Los alumnos extranjeros ya residentes en España proceden principalmente de: China (9.152), Rumanía (7.424), Italia (6.654) y Colombia (5.041) y Marruecos (3.622).

Entre los que viajan a España a matricularse de forma ordinaria (matriculados no residentes) destacan los de los siguientes países: Colombia (22.633), Ecuador (15.863), y Francia (12.144).

Los países con más alumnos entrantes por programa de movilidad son: Italia (11.201), EEUU (8.698), Alemania (6.494) y Francia (5.997).

Estudiantes extranjeros (incluye programas de movilidad) en el SUE por país de nacionalidad y tipo de estudiante (países con más de 2.000 alumnos matriculados). Curso 2023-2024

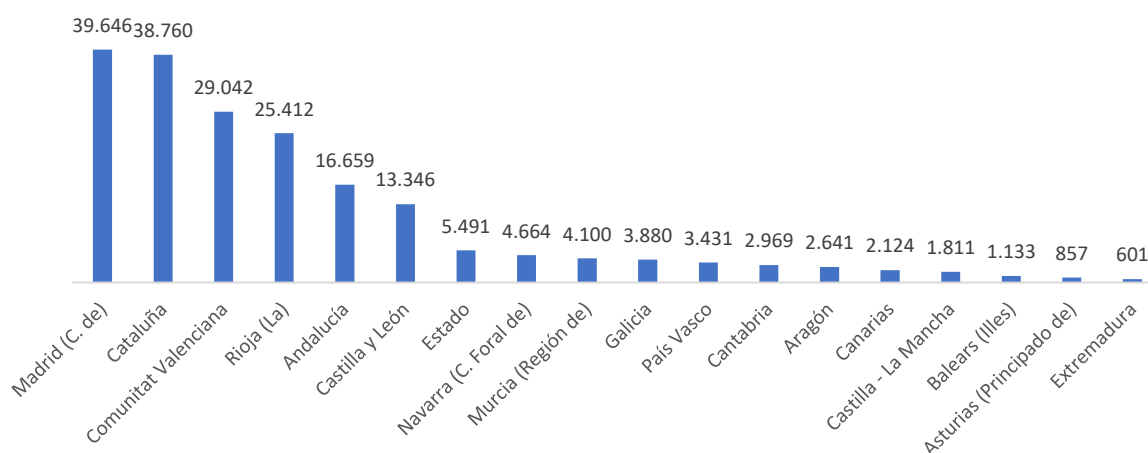
N.º de estudiantes extranjeros (matriculados y por programa)



Por comunidad autónoma, los estudiantes extranjeros se matriculan especialmente en Madrid (39.646) y Cataluña (38.760 alumnos). También acogen un gran número de estudiantes de otros países la Comunitat Valenciana (29.042), La Rioja (25.412), Andalucía (16.659) y Castilla y León (13.346).

Estudiantes extranjeros matriculados en el SUE por comunidad autónoma. Curso 2023-2024

N.º de estudiantes extranjeros



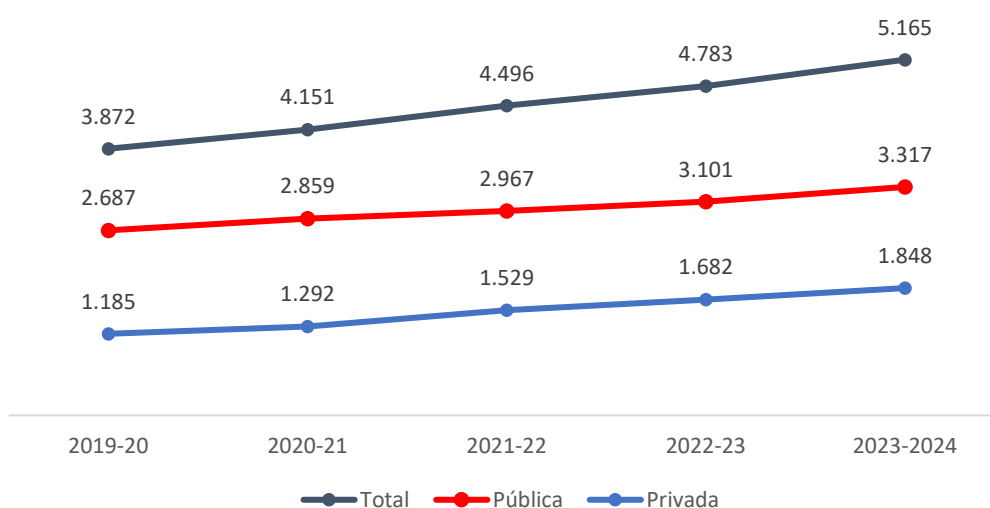
Profesores extranjeros

El número de profesores extranjeros en el curso 2023-24 llegó hasta 5.165, lo que supone el 3,6% del total del profesorado. Un 64,2% trabaja en universidades públicas y el 35,8% restante en privadas.

Desde el curso 2019-20 hasta el 2023-24 el número de profesores extranjeros se ha incrementado un 33,4%, siendo el aumento mucho mayor, en términos relativos, en las universidades privadas 55,9%.

Personal Docente Investigador (PDI) extranjero en el SUE por tipo de universidad. Curso 2023-2024

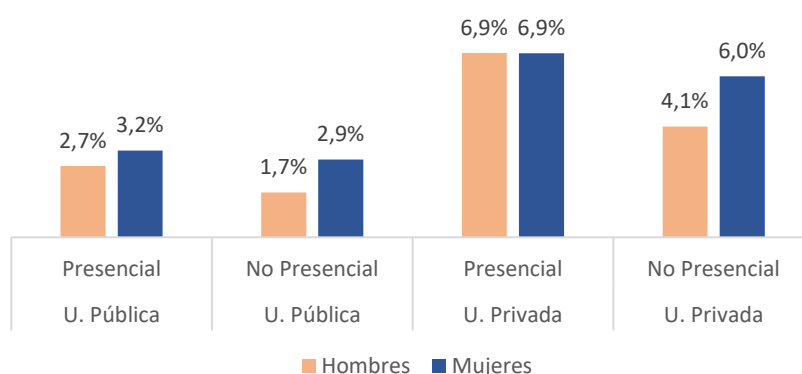
Número de profesores



Aunque en la universidad pública hay un mayor número de PDI extranjero, en la privada tiene mayor representatividad (en porcentaje sobre el total).

Personal Docente Investigador (PDI) extranjero por tipo, modalidad de la universidad y sexo. Curso 2023-2024

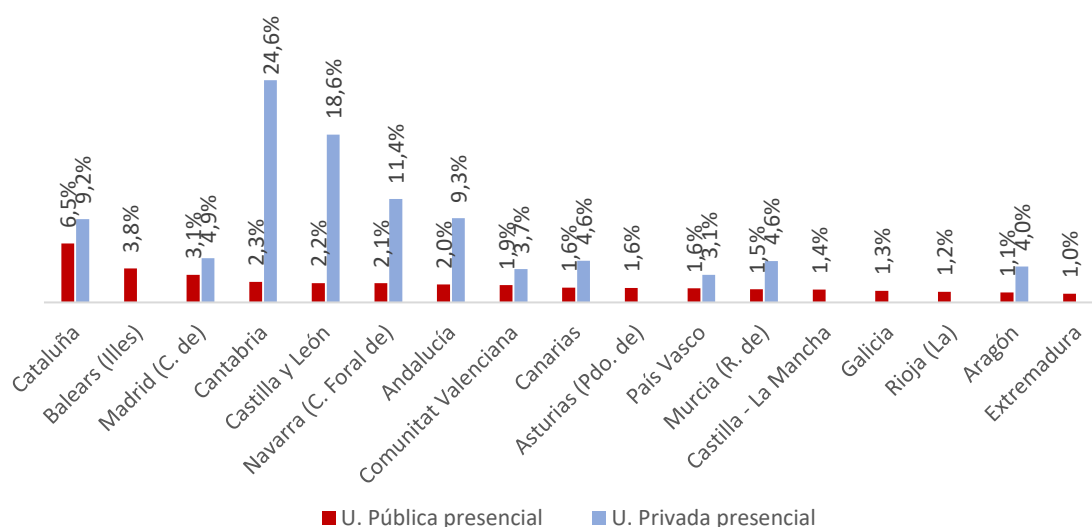
Porcentaje con respecto al total de profesores (%)



Cataluña e Illes Balears son las comunidades con mayores porcentajes de PDI extranjero en sus universidades públicas presenciales (6,5% y 3,8% respectivamente). En las universidades privadas presenciales destacan Cantabria (24,6%), Castilla y León (18,6%) y Navarra (11,4%).

PDI extranjero en Univ. presenciales por comunidad autónoma y tipo de universidad. Curso 2023-2024

Porcentaje de profesores extranjeros con respecto al total de profesores (%)



DEFINICIONES DE TIPOS DE ESTUDIANTES INTERNACIONALES Y EXTRANJEROS

Estudiantes internacionales entrantes al SUE. Estudiantes que acceden al Sistema Universitario Español, a una universidad presencial, siendo su país de residencia habitual un país extranjero, con independencia de su nacionalidad. Se tiene en cuenta tanto los estudiantes con matrícula ordinaria (degree mobility) como los que acceden a través de un programa de movilidad (credit mobility).

Estudiantes salientes del SUE. Estudiantes matriculados en universidades españolas que salen del SUE con destino a una universidad extranjera a través de un programa de movilidad. Su estancia es temporal (normalmente de un trimestre a un curso académico) y sin propósito de titularse fuera del SUE.

Estudiantes extranjeros. Estudiantes matriculados de forma ordinaria en universidades españolas con nacionalidad extranjera, con independencia de su país de residencia habitual. No incluye a los alumnos que entran al SUE a cursar parte de sus estudios dentro de un programa de movilidad. Los alumnos con doble nacionalidad no se consideran extranjeros. No obstante, en el apartado de estudiantes extranjeros por nacionalidades sí se incluyen los alumnos procedentes de programas de movilidad, ya que se trata de un dato relevante para analizar la situación por países, siendo esta la única excepción dentro del epígrafe de “Estudiantes extranjeros”.