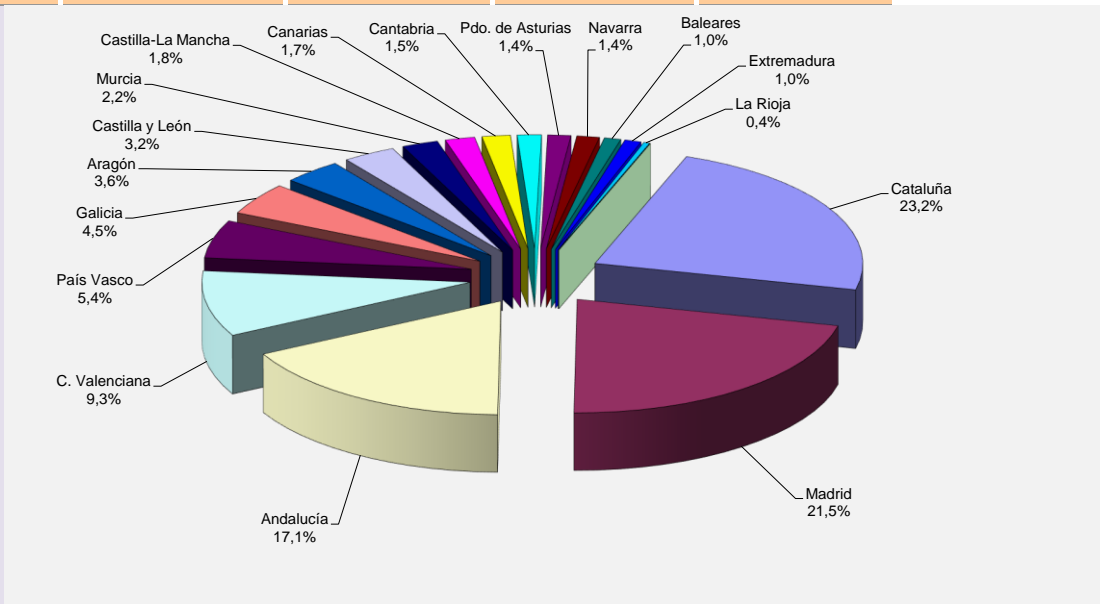


TOTAL NACIONAL	2017	2018	2019	2020	2017 - 2020
	860.599.784	770.994.705	642.005.491	0	2.273.599.980

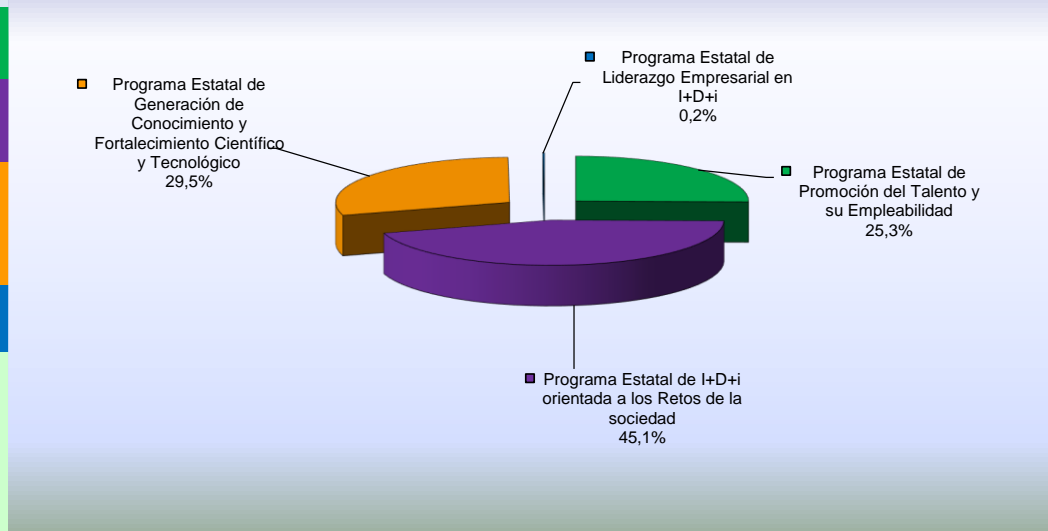
Cataluña	527.054.631 €
Madrid	487.823.778 €
Andalucía	388.613.021 €
C. Valenciana	211.807.493 €
País Vasco	122.888.617 €
Galicia	103.152.683 €
Aragón	80.929.953 €
Castilla y León	72.193.179 €
Murcia	49.547.960 €
Castilla-La Mancha	40.652.814 €
Canarias	38.979.851 €
Cantabria	33.114.822 €
Pdo. de Asturias	31.817.437 €
Navarra	31.070.315 €
Baleares	22.827.802 €
Extremadura	22.695.017 €
La Rioja	8.430.606 €
Ceuta	0 €
TOTAL	2.273.599.980 €



Ayudas 2017 - 2020. Distribución por Programas Estatales

Programa Estatal de Promoción del Talento y su Empleabilidad	574.292.772 €	25,3%
Programa Estatal de I+D+i orientada a los Retos de la sociedad	1.024.786.366 €	45,1%
Programa Estatal de Generación de Conocimiento y Fortalecimiento Científico y Tecnológico	670.880.847 €	29,5%
Programa Estatal de Liderazgo Empresarial en I+D+i	3.639.996 €	0,2%
Total	2.273.599.980 €	

Ayudas 2017 - 2020 Distribución por Programas Estatales





GOBIERNO
DE ESPAÑA

MINISTERIO
DE CIENCIA
E INNOVACIÓN



AGENCIA
ESTATAL DE
INVESTIGACIÓN

AYUDAS DE LA AGENCIA ESTATAL DE INVESTIGACIÓN

ESPAÑA



PROGRAMA ESTATAL DE PROMOCIÓN DEL TALENTO Y SU EMPLEABILIDAD

CONVOCATORIA	2017		2018		2019		2020		2017 - 2020	
	Nº	€	Nº	€	Nº	€	Nº	€	Nº	€
Contratos predoctorales para la formación de doctores - FPI	1.048	97.202.000	1.069	99.149.750	1.009	99.134.250	0	0	3.126	295.486.000
Estancias breves en Centros de I+D	273	1.229.440	56	205.665	0	0	0	0	329	1.435.105
Contratos para la formación posdoctoral - Juan de la Cierva	225	11.250.000	225	11.250.000	0	0	0	0	450	22.500.000
Juan de la Cierva - Incorporación	225	14.400.000	225	20.925.000	0	0	0	0	450	35.325.000
Ramón y Cajal	175	54.005.000	185	57.091.000	0	0	0	0	360	111.096.000
Personal Técnico de Apoyo	183	7.011.000	182	6.984.000	0	0	0	0	365	13.995.000
Promoción de empleo joven	0	0	1.039	39.858.400	0	0	0	0	1.039	39.858.400
Formación de doctores en empresas "Doctorados Industriales"	48	2.954.787	63	3.644.800	0	0	0	0	111	6.599.587
Incorporación estable de doctores	67	6.700.000			119	11.900.000	0	0	186	18.600.000
Torres Quevedo	191	14.974.974	175	14.422.706	0	0	0	0	366	29.397.680
TOTAL	2.435	209.727.201	3.219	253.531.320	1.128	111.034.250	0	0	6.782	574.292.772

PROGRAMA ESTATAL DE I+D+i ORIENTADA A LOS RETOS DE LA SOCIEDAD

PROGRAMA	2017		2018		2019		2020		2017 - 2020	
	Nº	€	Nº	€	Nº	€	Nº	€	Nº	€
Proyectos de I+D+i Retos	1.609	220.362.175	1.856	252.793.805	1.741	241.239.092	0	0	5.206	714.395.072
Proyectos Retos-Colaboración	345	248.776.450	0	0	0	0	0	0	345	248.776.450
Proyectos de Investigación fundamental orientada y acciones complementarias - INIA	137	11.900.653	0	0	0	0	0	0	137	11.900.653
Proyectos de I+D+i jóvenes investigadores	0	0	0	0	0	0	0	0	0	0
Plataformas Tecnológicas	0	0	43	3.999.660	0	0	0	0	43	3.999.660
Acciones de Programación Conjunta Internacional	102	11.899.842	100	11.499.538	133	16.407.361	0	0	335	39.806.741
Acciones de Programación Conjunta COFUND	0	0	0	0	0	0	0	0	0	0
Acciones de dinamización Europa Investigación	175	2.939.539	0	0	195	2.968.252	0	0	370	5.907.791
TOTAL	2.368	495.878.659	1.999	268.293.003	2.069	260.614.705	0	0	6.436	1.024.786.366

PROGRAMA ESTATAL DE LIDERAZGO EMPRESARIAL EN I+D+I



PROGRAMA	2017		2018		2019		2020		2017 - 2020	
	Nº	€	Nº	€	Nº	€	Nº	€	Nº	€
Horizonte PYME	63	3.639.996	0	0	0	0	0	0	63	3.639.996
TOTAL	63	3.639.996	0	0	0	0	0	0	63	3.639.996

PROGRAMA ESTATAL DE GENERACIÓN DE CONOCIMIENTO Y FORTALECIMIENTO CIENTÍFICO Y TECNOLÓGICO

PROGRAMA	2017		2018		2019		2020		2017 - 2020	
	Nº	€	Nº	€	Nº	€	Nº	€	Nº	€
Proyectos de I+D Excelencia / Generación de Conocimiento	1.218	102.143.844	1.135	107.883.721	1.177	121.895.884	0	0	3.530	331.923.449
Centros de Excelencia Severo Ochoa y Unidades María de Maeztu	12	34.000.000	9	30.000.000	0	0	0	0	21	64.000.000
Proyectos Explora Ciencia y Explora Tecnología	97	4.998.510	0	0	0	0	0	0	97	4.998.510
Acciones de Dinamización Redes de Excelencia / Redes de Investigación	108	2.500.000	161	3.289.000	0	0	0	0	269	5.789.000
Europa Redes y Gestores - Europa Centros tecnológicos	44	6.961.583	0	0	41	7.000.000	0	0	85	13.961.583
Proyectos Europa Excelencia	11	749.991	12	898.834	13	974.739	0	0	36	2.623.564
Adquisición de Equipamiento Científico - Técnico (FEDER)	0	0	510	107.098.827	550	140.485.913	0	0	1.060	247.584.741
TOTAL	1.490	151.353.928	1.827	249.170.382	1.781	270.356.536	0	0	5.098	670.880.847

TOTAL NACIONAL

2.273.599.980

 GOBIERNO DE ESPAÑA MINISTERIO DE CIENCIA E INNOVACIÓN		 AGENCIA ESTADAL DE INVESTIGACIÓN	AYUDAS DE LA AGENCIA ESTADAL DE INVESTIGACIÓN ANDALUCÍA			
TOTAL COMUNIDAD	2017 102.826.276	2018 144.641.296	2019 141.145.449	2020 0	2017 - 2020 388.613.021	

PROGRAMA ESTATAL DE PROMOCIÓN DEL TALENTO Y SU EMPLEABILIDAD		TOTAL		2017	2018	2019	2020			
		79.277.368		29.223.892	37.849.475	12.204.000	0			
PROGRAMA	2017		2018		2019		2020		2017 - 2020	
	Nº	€	Nº	€	Nº	€	Nº	€	Nº	€
Contratos predoctorales para la formación de doctores - FPI	137	12.706.750	146	13.541.500	112	11.004.000			395	37.252.250
Estancias breves en Centros de I+D	45	210.910	5	18.180					50	229.090
Contratos para la formación posdoctoral - Juan de la Cierva	32	1.600.000	30	1.500.000					62	3.100.000
Juan de la Cierva - Incorporación	37	2.368.000	48	4.464.000					85	6.832.000
Ramón y Cajal	25	7.715.000	14	4.320.400					39	12.035.400
Personal Técnico de Apoyo	39	1.497.000	48	1.848.000					87	3.345.000
Promoción de empleo joven			272	10.512.800					272	10.512.800
Formación de doctores en empresas "Doctorados Industriales"	8	507.906	10	626.114					18	1.134.020
Incorporación estable de doctores	14	1.400.000			12	1.200.000			26	2.600.000
Torres Quevedo	16	1.218.327	14	1.018.481					30	2.236.808
TOTAL	353	29.223.892	587	37.849.475	124	12.204.000	0	0	1.064	79.277.368

PROGRAMA ESTATAL DE I+D+i ORIENTADA A LOS RETOS DE LA SOCIEDAD		TOTAL		2017	2018	2019	2020			
		116.312.314		49.980.623	33.742.678	32.589.014	0			
PROGRAMA	2017		2018		2019		2020		2017 - 2020	
	Nº	€	Nº	€	Nº	€	Nº	€	Nº	€
Proyectos de I+D+i Retos	228	29.813.795	259	32.403.437	236	30.139.588			723	92.356.820
Proyectos Retos-Colaboración	26	16.584.819							26	16.584.819
Proyectos de Investigación fundamental orientada y acciones complementarias - INIA	17	1.472.526							17	1.472.526
Proyectos de I+D+i jóvenes investigadores									0	0
Plataformas Tecnológicas			1	76.300					1	76.300
Acciones de Programación Conjunta Internacional	15	1.682.988	10	1.262.941	19	2.255.042			44	5.200.971
Actuaciones de Programación Conjunta COFUND									0	0
Acciones de dinamización Europa Investigación	23	426.495			14	194.384			37	620.879
TOTAL	309	49.980.623	270	33.742.678	269	32.589.014	0	0	848	116.312.314

PROGRAMA ESTATAL DE LIDERAZGO EMPRESARIAL EN I+D+I		TOTAL 292.056		2017 292.056	2018 0	2019 0	2020 0			
PROGRAMA	2017		2018		2019		2020		2017 - 2020	
	Nº	€	Nº	€	Nº	€	Nº	€	Nº	€
Horizonte PYME	5	292.056							5	292.056
TOTAL	5	292.056	0	0	0	0	0	0	5	292.056

PROGRAMA ESTATAL DE GENERACIÓN DE CONOCIMIENTO Y FORTALECIMIENTO CIENTÍFICO Y TECNOLÓGICO		TOTAL 192.731.283		2017 23.329.705	2018 73.049.143	2019 96.352.436	2020 0			
PROGRAMA	2017		2018		2019		2020		2017 - 2020	
	Nº	€	Nº	€	Nº	€	Nº	€	Nº	€
Proyectos de I+D Excelencia / Generación de Conocimiento	222	17.090.766	192	19.055.080	205	21.438.538			619	57.584.384
Centros de Excelencia Severo Ochoa y Unidades María de Maeztu	1	4.000.000	0	0					1	4.000.000
Proyectos Explora Ciencia y Explora Tecnología	19	934.120							19	934.120
Acciones de Dinamización Redes de Excelencia / Redes de Investigación	15	274.000	22	427.400					37	701.400
Europa Redes y Gestores - Europa Centros tecnológicos	7	1.030.819			3	477.143			10	1.507.962
Proyectos Europa Excelencia	0	0	0	0	0	0			0	0
Adquisición de Equipamiento Científico - Técnico (FEDER)			237	53.566.663	233	74.436.754			470	128.003.417
TOTAL	264	23.329.705	451	73.049.143	441	96.352.436	0	0	1.156	192.731.283

 GOBIERNO DE ESPAÑA MINISTERIO DE CIENCIA E INNOVACIÓN	 AGENCIA ESTATAL DE INVESTIGACIÓN	AYUDAS DE LA AGENCIA ESTATAL DE INVESTIGACIÓN ARAGÓN	
---	---	---	---

TOTAL COMUNIDAD	2017 39.152.638	2018 22.784.610	2019 18.992.706	2020 0	2017 - 2020 80.929.953
------------------------	----------------------------------	----------------------------------	----------------------------------	-------------------------	---

PROGRAMA ESTATAL DE PROMOCIÓN DEL TALENTO Y SU EMPLEABILIDAD	TOTAL 19.190.727		2017 6.345.031	2018 9.491.195	2019 3.354.500	2020 0	2017 - 2020 19.190.727
---	-----------------------------------	--	---------------------------------	---------------------------------	---------------------------------	-------------------------	---




PROGRAMA	2017		2018		2019		2020		2017 - 2020	
	Nº	€	Nº	€	Nº	€	Nº	€	Nº	€
Contratos predoctorales para la formación de doctores - FPI	42	3.895.500	43	3.988.250	26	2.554.500			111	10.438.250
Estancias breves en Centros de I+D	18	80.705	1	3.500					19	84.205
Contratos para la formación posdoctoral - Juan de la Cierva	6	300.000	7	350.000					13	650.000
Juan de la Cierva - Incorporación	5	320.000	10	930.000					15	1.250.000
Ramón y Cajal	3	925.800	9	2.777.400					12	3.703.200
Personal Técnico de Apoyo	1	36.000	4	156.000					5	192.000
Promoción de empleo joven			16	603.400					16	603.400
Formación de doctores en empresas "Doctorados Industriales"	2	130.049	2	121.453					4	251.502
Incorporación estable de doctores	1	100.000			8	800.000			9	900.000
Torres Quevedo	8	556.978	7	561.192					15	1.118.170
TOTAL	86	6.345.031	99	9.491.195	34	3.354.500	0	0	219	19.190.727

PROGRAMA ESTATAL DE I+D+i ORIENTADA A LOS RETOS DE LA SOCIEDAD	TOTAL 47.252.491		2017 29.875.800	2018 7.356.328	2019 10.020.363	2020 0	2017 - 2020 47.252.491
---	-----------------------------------	--	----------------------------------	---------------------------------	----------------------------------	-------------------------	---

PROGRAMA	2017		2018		2019		2020		2017 - 2020	
	Nº	€	Nº	€	Nº	€	Nº	€	Nº	€
Proyectos de I+D+i Retos	57	7.581.013	52	6.540.171	68	8.985.702			177	23.106.886
Proyectos Retos-Colaboración	27	20.980.125							27	20.980.125
Proyectos de Investigación fundamental orientada y acciones complementarias - INIA	10	688.085							10	688.085
Proyectos de I+D+i jóvenes investigadores									0	0
Plataformas Tecnológicas			1	97.047					1	97.047
Acciones de Programación Conjunta Internacional	5	597.377	6	719.110	6	982.989			17	2.299.476
Acciones de Programación Conjunta COFUND									0	0
Acciones de dinamización Europa Investigación	2	29.200			3	51.672			5	80.872
TOTAL	101	29.875.800	59	7.356.328	77	10.020.363	0	0	237	47.252.491

PROGRAMA ESTATAL DE LIDERAZGO EMPRESARIAL EN I+D+I		TOTAL 101.762		2017 101.762	2018 0	2019 0	2020 0			
PROGRAMA	2017		2018		2019		2020		2017 - 2020	
	Nº	€	Nº	€	Nº	€	Nº	€	Nº	€
Horizonte PYME	2	101.762							2	101.762
TOTAL	2	101.762	0	0	0	0	0	0	2	101.762

PROGRAMA ESTATAL DE GENERACIÓN DE CONOCIMIENTO Y FORTALECIMIENTO CIENTÍFICO Y TECNOLÓGICO		TOTAL 14.384.973		2017 2.830.044	2018 5.937.087	2019 5.617.843	2020 0			
PROGRAMA	2017		2018		2019		2020		2017 - 2020	
	Nº	€	Nº	€	Nº	€	Nº	€	Nº	€
Proyectos de I+D Excelencia / Generación de Conocimiento	33	2.234.386	46	3.910.115	37	3.858.690			116	10.003.191
Centros de Excelencia Severo Ochoa y Unidades María de Maeztu	0	0	0	0					0	0
Proyectos Explora Ciencia y Explora Tecnología	2	114.950							2	114.950
Acciones de Dinamización Redes de Excelencia / Redes de Investigación	5	140.250	5	72.000					10	212.250
Europa Redes y Gestores - Europa Centros tecnológicos	2	340.458			2	327.289			4	667.746
Proyectos Europa Excelencia	0	0	0	0	1	75.000			1	75.000
Adquisición de Equipamiento Científico - Técnico (FEDER)			17	1.954.972	12	1.356.864			29	3.311.836
TOTAL	42	2.830.044	68	5.937.087	52	5.617.843	0	0	162	14.384.973

 GOBIERNO DE ESPAÑA MINISTERIO DE CIENCIA E INNOVACIÓN	 AGENCIA ESTATAL DE INVESTIGACIÓN	AYUDAS DE LA AGENCIA ESTATAL DE INVESTIGACIÓN				
		BALEARES				

TOTAL COMUNIDAD	2017 8.522.191	2018 8.536.670	2019 5.768.941	2020 0	2017 - 2020 22.827.802
------------------------	---------------------------------	---------------------------------	---------------------------------	-------------------------	---

PROGRAMA ESTATAL DE PROMOCIÓN DEL TALENTO Y SU EMPLEABILIDAD		TOTAL		2017	2018	2019	2020	2017 - 2020		
		7.386.429		2.466.932	3.342.247	1.577.250	0			
PROGRAMA	2017		2018		2019		2020		2017 - 2020	
	Nº	€	Nº	€	Nº	€	Nº	€	Nº	€
Contratos predoctorales para la formación de doctores - FPI	10	927.500	10	927.500	13	1.277.250			33	3.132.250
Estancias breves en Centros de I+D	5	26.900	1	3.210					6	30.110
Contratos para la formación posdoctoral - Juan de la Cierva	0	0	1	50.000					1	50.000
Juan de la Cierva - Incorporación	1	64.000	1	93.000					2	157.000
Ramón y Cajal	3	925.800	3	925.800					6	1.851.600
Personal Técnico de Apoyo	1	36.000	1	39.000					2	75.000
Promoción de empleo joven			29	1.123.200					29	1.123.200
Formación de doctores en empresas "Doctorados Industriales"	1	64.788	0	0					1	64.788
Incorporación estable de doctores	2	200.000			3	300.000			5	500.000
Torres Quevedo	4	221.944	2	180.537					6	402.481
TOTAL	27	2.466.932	48	3.342.247	16	1.577.250	0	0	91	7.386.429

PROGRAMA ESTATAL DE I+D+i ORIENTADA A LOS RETOS DE LA SOCIEDAD		TOTAL		2017	2018	2019	2020	2017 - 2020		
		6.208.858		2.562.692	2.135.870	1.510.296	0			
PROGRAMA	2017		2018		2019		2020		2017 - 2020	
	Nº	€	Nº	€	Nº	€	Nº	€	Nº	€
Proyectos de I+D+i Retos	22	2.233.902	20	2.030.864	13	1.239.161			55	5.503.927
Proyectos Retos-Colaboración	0	0							0	0
Proyectos de Investigación fundamental orientada y acciones complementarias - INIA	3	186.790							3	186.790
Proyectos de I+D+i jóvenes investigadores									0	0
Plataformas Tecnológicas			1	105.006					1	105.006
Acciones de Programación Conjunta Internacional	1	107.000	0	0	2	249.535			3	356.535
Actuaciones de Programación Conjunta COFUND									0	0
Acciones de dinamización Europa Investigación	2	35.000			1	21.600			3	56.600
TOTAL	28	2.562.692	21	2.135.870	16	1.510.296	0	0	65	6.208.858

PROGRAMA ESTATAL DE LIDERAZGO EMPRESARIAL EN I+D+I		TOTAL		2017	2018	2019	2020			
		0		0	0	0	0			
PROGRAMA	2017		2018		2019		2020		2017 - 2020	
	Nº	€	Nº	€	Nº	€	Nº	€	Nº	€
Horizonte PYME									0	0
TOTAL	0	0	0	0	0	0	0	0	0	0

PROGRAMA ESTATAL DE GENERACIÓN DE CONOCIMIENTO Y FORTALECIMIENTO CIENTÍFICO Y TECNOLÓGICO		TOTAL		2017	2018	2019	2020			
		9.232.515		3.492.567	3.058.553	2.681.395	0			
PROGRAMA	2017		2018		2019		2020		2017 - 2020	
	Nº	€	Nº	€	Nº	€	Nº	€	Nº	€
Proyectos de I+D Excelencia / Generación de Conocimiento	17	1.302.686	12	1.498.948	19	1.677.786			48	4.479.420
Centros de Excelencia Severo Ochoa y Unidades María de Maeztu	1	2.000.000	0	0					1	2.000.000
Proyectos Explora Ciencia y Explora Tecnología	2	84.700							2	84.700
Acciones de Dinamización Redes de Excelencia / Redes de Investigación	2	37.000	4	61.000					6	98.000
Europa Redes y Gestores - Europa Centros tecnológicos	0	0			0	0			0	0
Proyectos Europa Excelencia	1	68.181	0	0	0	0			1	68.181
Adquisición de Equipamiento Científico - Técnico (FEDER)			4	1.498.605	3	1.003.609			7	2.502.214
TOTAL	23	3.492.567	20	3.058.553	22	2.681.395	0	0	65	9.232.515

 GOBIERNO DE ESPAÑA MINISTERIO DE CIENCIA E INNOVACIÓN	 AGENCIA ESTATAL DE INVESTIGACIÓN	AYUDAS DE LA AGENCIA ESTATAL DE INVESTIGACIÓN COMUNIDAD VALENCIANA	
---	---	--	---




TOTAL COMUNIDAD	2017 78.042.599	2018 75.882.990	2019 57.881.904	2020 0	2017 - 2020 211.807.493
------------------------	----------------------------------	----------------------------------	----------------------------------	-------------------------	--

PROGRAMA ESTATAL DE PROMOCIÓN DEL TALENTO Y SU EMPLEABILIDAD		TOTAL		2017	2018	2019	2020	2017 - 2020		
		54.941.785		18.343.556	25.088.979	11.509.250	0			
PROGRAMA	2017		2018		2019		2020		2017 - 2020	
	Nº	€	Nº	€	Nº	€	Nº	€	Nº	€
Contratos predoctorales para la formación de doctores - FPI	84	7.791.000	100	9.275.000	109	10.709.250			293	27.775.250
Estancias breves en Centros de I+D	23	110.980	6	17.675					29	128.655
Contratos para la formación posdoctoral - Juan de la Cierva	10	500.000	22	1.100.000					32	1.600.000
Juan de la Cierva - Incorporación	20	1.280.000	24	2.232.000					44	3.512.000
Ramón y Cajal	18	5.554.800	17	5.246.200					35	10.801.000
Personal Técnico de Apoyo	17	657.000	18	690.000					35	1.347.000
Promoción de empleo joven			117	4.501.400					117	4.501.400
Formación de doctores en empresas "Doctorados Industriales"	11	666.215	8	500.990					19	1.167.204
Incorporación estable de doctores	2	200.000			8	800.000			10	1.000.000
Torres Quevedo	22	1.583.561	21	1.525.715					43	3.109.276
TOTAL	207	18.343.556	333	25.088.979	117	11.509.250	0	0	657	54.941.785

PROGRAMA ESTATAL DE I+D+i ORIENTADA A LOS RETOS DE LA SOCIEDAD		TOTAL		2017	2018	2019	2020	2017 - 2020		
		103.714.813		45.368.743	33.937.791	24.408.280	0			
PROGRAMA	2017		2018		2019		2020		2017 - 2020	
	Nº	€	Nº	€	Nº	€	Nº	€	Nº	€
Proyectos de I+D+i Retos	160	19.385.773	233	32.291.391	175	22.643.214			568	74.320.378
Proyectos Retos-Colaboración	31	23.055.915							31	23.055.915
Proyectos de Investigación fundamental orientada y acciones complementarias - INIA	20	1.842.567							20	1.842.567
Proyectos de I+D+i jóvenes investigadores									0	0
Plataformas Tecnológicas			3	321.436					3	321.436
Acciones de Programación Conjunta Internacional	7	784.179	12	1.324.964	11	1.474.648			30	3.583.791
Actuaciones de Programación Conjunta COFUND									0	0
Acciones de dinamización Europa Investigación	16	300.309			16	290.418			32	590.727
TOTAL	234	45.368.743	248	33.937.791	202	24.408.280	0	0	684	103.714.813




PROGRAMA ESTATAL DE LIDERAZGO EMPRESARIAL EN I+D+I		TOTAL 679.506		2017 679.506	2018 0	2019 0	2020 0			
PROGRAMA	2017		2018		2019		2020		2017 - 2020	
	Nº	€	Nº	€	Nº	€	Nº	€	Nº	€
Horizonte PYME	12	679.506							12	679.506
TOTAL	12	679.506	0	0	0	0	0	0	12	679.506

PROGRAMA ESTATAL DE GENERACIÓN DE CONOCIMIENTO Y FORTALECIMIENTO CIENTÍFICO Y TECNOLÓGICO		TOTAL 52.471.389		2017 13.650.795	2018 16.856.220	2019 21.964.374	2020 0			
PROGRAMA	2017		2018		2019		2020		2017 - 2020	
	Nº	€	Nº	€	Nº	€	Nº	€	Nº	€
Proyectos de I+D Excelencia / Generación de Conocimiento	103	8.334.238	89	9.257.468	93	10.183.360			285	27.775.066
Centros de Excelencia Severo Ochoa y Unidades María de Maeztu	1	4.000.000	0	0					1	4.000.000
Proyectos Explora Ciencia y Explora Tecnología	11	659.450							11	659.450
Acciones de Dinamización Redes de Excelencia / Redes de Investigación	13	270.250	14	302.600					27	572.850
Europa Redes y Gestores - Europa Centros tecnológicos	2	386.857			3	512.934			5	899.791
Proyectos Europa Excelencia	0	0	1	75.000	0	0			1	75.000
Adquisición de Equipamiento Científico - Técnico (FEDER)			28	7.221.152	43	11.268.080			71	18.489.232
TOTAL	130	13.650.795	132	16.856.220	139	21.964.374	0	0	401	52.471.389

 GOBIERNO DE ESPAÑA MINISTERIO DE CIENCIA E INNOVACIÓN		 AGENCIA ESTADAL DE INVESTIGACIÓN		AYUDAS DE LA AGENCIA ESTADAL DE INVESTIGACIÓN							
		CANARIAS									
TOTAL COMUNIDAD		2017 12.406.766		2018 12.266.090		2019 14.306.995		2020 0		2017 - 2020 38.979.851	
PROGRAMA ESTATAL DE PROMOCIÓN DEL TALENTO Y SU EMPLEABILIDAD		TOTAL 7.981.999		2017 2.353.849		2018 4.147.400		2019 1.480.750		2020 0	
PROGRAMA	2017		2018		2019		2020		2017 - 2020		
	Nº	€	Nº	€	Nº	€	Nº	€	Nº	€	
Contratos predoctorales para la formación de doctores - FPI	15	1.391.250	18	1.669.500	11	1.080.750			44	4.141.500	
Estancias breves en Centros de I+D	3	12.550	1	4.900					4	17.450	
Contratos para la formación posdoctoral - Juan de la Cierva	4	200.000	4	200.000					8	400.000	
Juan de la Cierva - Incorporación	1	64.000	5	465.000					6	529.000	
Ramón y Cajal	1	308.600	4	1.234.400					5	1.543.000	
Personal Técnico de Apoyo	4	150.000	4	156.000					8	306.000	
Promoción de empleo joven			11	417.600					11	417.600	
Formación de doctores en empresas "Doctorados Industriales"	1	64.550	0	0					1	64.550	
Incorporación estable de doctores	1	100.000			4	400.000			5	500.000	
Torres Quevedo	1	62.899	0	0					1	62.899	
TOTAL	31	2.353.849	47	4.147.400	15	1.480.750	0	0	93	7.981.999	
PROGRAMA ESTATAL DE I+D+i ORIENTADA A LOS RETOS DE LA SOCIEDAD		TOTAL 12.330.888		2017 6.544.619		2018 2.675.208		2019 3.111.061		2020 0	
PROGRAMA	2017		2018		2019		2020		2017 - 2020		
	Nº	€	Nº	€	Nº	€	Nº	€	Nº	€	
Proyectos de I+D+i Retos	29	3.416.677	20	2.595.208	22	2.987.611			71	8.999.496	
Proyectos Retos-Colaboración	8	3.029.931							8	3.029.931	
Proyectos de Investigación fundamental orientada y acciones complementarias - INIA	2	92.511							2	92.511	
Proyectos de I+D+i jóvenes investigadores									0	0	
Plataformas Tecnológicas			0	0					0	0	
Acciones de Programación Conjunta Internacional	0	0	1	80.000	2	68.500			3	148.500	
Actuaciones de Programación Conjunta COFUND									0	0	
Acciones de dinamización Europa Investigación	1	5.500			3	54.950			4	60.450	
TOTAL	40	6.544.619	21	2.675.208	27	3.111.061	0	0	88	12.330.888	



PROGRAMA ESTATAL DE LIDERAZGO EMPRESARIAL EN I+D+I		TOTAL 60.000		2017 60.000	2018 0	2019 0	2020 0			
PROGRAMA	2017		2018		2019		2020		2017 - 2020	
	Nº	€	Nº	€	Nº	€	Nº	€	Nº	€
Horizonte PYME	1	60.000							1	60.000
TOTAL	1	60.000	0	0	0	0	0	0	1	60.000

PROGRAMA ESTATAL DE GENERACIÓN DE CONOCIMIENTO Y FORTALECIMIENTO CIENTÍFICO Y TECNOLÓGICO		TOTAL 18.606.963		2017 3.448.297	2018 5.443.482	2019 9.715.184	2020 0			
PROGRAMA	2017		2018		2019		2020		2017 - 2020	
	Nº	€	Nº	€	Nº	€	Nº	€	Nº	€
Proyectos de I+D Excelencia / Generación de Conocimiento	33	3.322.297	20	2.478.806	26	3.252.843			79	9.053.946
Centros de Excelencia Severo Ochoa y Unidades María de Maeztu	0	0	0	0					0	0
Proyectos Explora Ciencia y Explora Tecnología	1	36.300							1	36.300
Acciones de Dinamización Redes de Excelencia / Redes de Investigación	1	89.700	3	51.000					4	140.700
Europa Redes y Gestores - Europa Centros tecnológicos	0	0			0	0			0	0
Proyectos Europa Excelencia	0	0	0	0	0	0			0	0
Adquisición de Equipamiento Científico - Técnico (FEDER)			10	2.913.676	34	6.462.341			44	9.376.017
TOTAL	35	3.448.297	33	5.443.482	60	9.715.184	0	0	128	18.606.963

 GOBIERNO DE ESPAÑA MINISTERIO DE CIENCIA E INNOVACIÓN		 AGENCIA ESTADAL DE INVESTIGACIÓN		AYUDAS DE LA AGENCIA ESTADAL DE INVESTIGACIÓN							
CANTABRIA											
TOTAL COMUNIDAD		2017 17.205.392		2018 7.764.068		2019 8.145.362		2020 0		2017 - 2020 33.114.822	
PROGRAMA ESTATAL DE PROMOCIÓN DEL TALENTO Y SU EMPLEABILIDAD		TOTAL 7.525.122		2017 2.375.510		2018 2.974.112		2019 2.175.500		2020 0	
PROGRAMA	2017		2018		2019		2020		2017 - 2020		
	Nº	€	Nº	€	Nº	€	Nº	€	Nº	€	
Contratos predoctorales para la formación de doctores - FPI	14	1.298.500	19	1.762.250	14	1.375.500			47	4.436.250	
Estancias breves en Centros de I+D	3	13.445	0	0					3	13.445	
Contratos para la formación posdoctoral - Juan de la Cierva	3	150.000	1	50.000					4	200.000	
Juan de la Cierva - Incorporación	4	256.000	2	186.000					6	442.000	
Ramón y Cajal	1	308.600	1	308.600					2	617.200	
Personal Técnico de Apoyo	3	114.000	1	39.000					4	153.000	
Promoción de empleo joven			11	431.200					11	431.200	
Formación de doctores en empresas "Doctorados Industriales"	0	0	0	0					0	0	
Incorporación estable de doctores	0	0			8	800.000			8	800.000	
Torres Quevedo	3	234.965	3	197.062					6	432.027	
TOTAL	31	2.375.510	38	2.974.112	22	2.175.500	0	0	91	7.525.122	
PROGRAMA ESTATAL DE I+D+i ORIENTADA A LOS RETOS DE LA SOCIEDAD		TOTAL 18.404.724		2017 11.116.810		2018 3.343.549		2019 3.944.365		2020 0	
PROGRAMA	2017		2018		2019		2020		2017 - 2020		
	Nº	€	Nº	€	Nº	€	Nº	€	Nº	€	
Proyectos de I+D+i Retos	27	4.640.955	20	3.017.982	26	3.698.365			73	11.357.302	
Proyectos Retos-Colaboración	4	6.003.666							4	6.003.666	
Proyectos de Investigación fundamental orientada y acciones complementarias - INIA	1	105.789							1	105.789	
Proyectos de I+D+i jóvenes investigadores									0	0	
Plataformas Tecnológicas			1	99.717					1	99.717	
Acciones de Programación Conjunta Internacional	2	262.900	2	225.850	2	217.000			6	705.750	
Actuaciones de Programación Conjunta COFUND									0	0	
Acciones de dinamización Europa Investigación	6	103.500			2	29.000			8	132.500	
TOTAL	40	11.116.810	23	3.343.549	30	3.944.365	0	0	93	18.404.724	

PROGRAMA ESTATAL DE LIDERAZGO EMPRESARIAL EN I+D+i		TOTAL 0		2017 0	2018 0	2019 0	2020 0			
PROGRAMA	2017		2018		2019		2020		2017 - 2020	
	Nº	€	Nº	€	Nº	€	Nº	€	Nº	€
Horizonte PYME	0	0							0	0
TOTAL	0	0	0	0	0	0	0	0	0	0

PROGRAMA ESTATAL DE GENERACIÓN DE CONOCIMIENTO Y FORTALECIMIENTO CIENTÍFICO Y TECNOLÓGICO		TOTAL 7.184.975		2017 3.713.073	2018 1.446.406	2019 2.025.497	2020 0			
PROGRAMA	2017		2018		2019		2020		2017 - 2020	
	Nº	€	Nº	€	Nº	€	Nº	€	Nº	€
Proyectos de I+D Excelencia / Generación de Conocimiento	17	1.383.393	14	897.336	14	750.442			45	3.031.171
Centros de Excelencia Severo Ochoa y Unidades María de Maeztu	1	2.000.000	0	0					1	2.000.000
Proyectos Explora Ciencia y Explora Tecnología	3	136.730							3	136.730
Acciones de Dinamización Redes de Excelencia / Redes de Investigación	3	106.750	2	30.000					5	136.750
Europa Redes y Gestores - Europa Centros tecnológicos	1	86.200			0	0			1	86.200
Proyectos Europa Excelencia	0	0	0	0	0	0			0	0
Adquisición de Equipamiento Científico - Técnico (FEDER)			6	519.070	11	1.275.055			17	1.794.125
TOTAL	25	3.713.073	22	1.446.406	25	2.025.497	0	0	72	7.184.975

 GOBIERNO DE ESPAÑA MINISTERIO DE CIENCIA E INNOVACIÓN		 AGENCIA ESTATAL DE INVESTIGACIÓN		AYUDAS DE LA AGENCIA ESTATAL DE INVESTIGACIÓN			
		CASTILLA Y LEÓN					
TOTAL COMUNIDAD	2017 29.912.643	2018 23.057.679	2019 19.222.857	2020 0	2017 - 2020 72.193.179		




PROGRAMA ESTATAL DE PROMOCIÓN DEL TALENTO Y SU EMPLEABILIDAD		TOTAL		2017	2018	2019	2020	2017 - 2020		
		17.068.813		5.633.778	8.187.536	3.247.500	0			
PROGRAMA	2017		2018		2019		2020		2017 - 2020	
	Nº	€	Nº	€	Nº	€	Nº	€	Nº	€
Contratos predoctorales para la formación de doctores - FPI	25	2.318.750	27	2.504.250	30	2.947.500			82	7.770.500
Estancias breves en Centros de I+D	9	39.085	2	5.760					11	44.845
Contratos para la formación posdoctoral - Juan de la Cierva	2	100.000	9	450.000					11	550.000
Juan de la Cierva - Incorporación	7	448.000	6	558.000					13	1.006.000
Ramón y Cajal	3	925.800	6	1.851.600					9	2.777.400
Personal Técnico de Apoyo	15	570.000	13	495.000					28	1.065.000
Promoción de empleo joven			47	1.788.000					47	1.788.000
Formación de doctores en empresas "Doctorados Industriales"	3	185.382	5	284.410					8	469.792
Incorporación estable de doctores	4	400.000			3	300.000			7	700.000
Torres Quevedo	8	646.761	4	250.515					12	897.276
TOTAL	76	5.633.778	119	8.187.536	33	3.247.500	0	0	228	17.068.813

PROGRAMA ESTATAL DE I+D+i ORIENTADA A LOS RETOS DE LA SOCIEDAD		TOTAL		2017	2018	2019	2020	2017 - 2020		
		38.667.000		20.633.668	7.732.230	10.301.102	0			
PROGRAMA	2017		2018		2019		2020		2017 - 2020	
	Nº	€	Nº	€	Nº	€	Nº	€	Nº	€
Proyectos de I+D+i Retos	56	7.556.450	61	7.436.055	78	10.026.302			195	25.018.807
Proyectos Retos-Colaboración	16	12.059.534							16	12.059.534
Proyectos de Investigación fundamental orientada y acciones complementarias - INIA	7	527.684							7	527.684
Proyectos de I+D+i jóvenes investigadores									0	0
Plataformas Tecnológicas			0	0					0	0
Acciones de Programación Conjunta Internacional	4	369.000	2	296.175	2	196.600			8	861.775
Actuaciones de Programación Conjunta COFUND									0	0
Acciones de dinamización Europa Investigación	7	121.000			5	78.200			12	199.200
TOTAL	90	20.633.668	63	7.732.230	85	10.301.102	0	0	238	38.667.000

CASTILLA Y LEÓN

PROGRAMA ESTATAL DE LIDERAZGO EMPRESARIAL EN I+D+I		TOTAL		2017	2018	2019	2020			
		0		0	0	0	0			
PROGRAMA	2017		2018		2019		2020		2017 - 2020	
	Nº	€	Nº	€	Nº	€	Nº	€	Nº	€
Horizonte PYME	0	0							0	0
TOTAL	0	0	0	0	0	0	0	0	0	0

PROGRAMA ESTATAL DE GENERACIÓN DE CONOCIMIENTO Y FORTALECIMIENTO CIENTÍFICO Y TECNOLÓGICO		TOTAL		2017	2018	2019	2020			
		16.457.366		3.645.197	7.137.913	5.674.255	0			
PROGRAMA	2017		2018		2019		2020		2017 - 2020	
	Nº	€	Nº	€	Nº	€	Nº	€	Nº	€
Proyectos de I+D Excelencia / Generación de Conocimiento	50	3.216.664	51	3.405.787	41	2.816.638			142	9.439.089
Centros de Excelencia Severo Ochoa y Unidades María de Maeztu	0	0	0	0					0	0
Proyectos Explora Ciencia y Explora Tecnología	0	0							0	0
Acciones de Dinamización Redes de Excelencia / Redes de Investigación	2	38.000	3	53.000					5	91.000
Europa Redes y Gestores - Europa Centros tecnológicos	2	390.533			1	185.700			3	576.233
Proyectos Europa Excelencia	0	0	0	0	0	0			0	0
Adquisición de Equipamiento Científico - Técnico (FEDER)			22	3.679.126	15	2.671.917			37	6.351.044
TOTAL	54	3.645.197	76	7.137.913	57	5.674.255	0	0	187	16.457.366

 GOBIERNO DE ESPAÑA MINISTERIO DE CIENCIA E INNOVACIÓN		 AGENCIA ESTATAL DE INVESTIGACIÓN		AYUDAS DE LA AGENCIA ESTATAL DE INVESTIGACIÓN							
TOTAL COMUNIDAD		2017 9.031.487		2018 15.724.310		2019 15.897.017		2020 0		2017 - 2020 40.652.814	
PROGRAMA ESTATAL DE PROMOCIÓN DEL TALENTO Y SU EMPLEABILIDAD		TOTAL 6.160.441		2017 2.547.157		2018 2.827.284		2019 786.000		2020 0	
PROGRAMA	2017		2018		2019		2020		2017 - 2020		
	Nº	€	Nº	€	Nº	€	Nº	€	Nº	€	
Contratos predoctorales para la formación de doctores - FPI	19	1.762.250	9	834.750	8	786.000			36	3.383.000	
Estancias breves en Centros de I+D	4	18.935	0	0					4	18.935	
Contratos para la formación posdoctoral - Juan de la Cierva	3	150.000	0	0					3	150.000	
Juan de la Cierva - Incorporación	1	64.000	2	186.000					3	250.000	
Ramón y Cajal	1	308.600	0	0					1	308.600	
Personal Técnico de Apoyo	2	78.000	3	114.000					5	192.000	
Promoción de empleo joven			30	1.152.200					30	1.152.200	
Formación de doctores en empresas "Doctorados Industriales"	1	65.372	2	107.480					3	172.852	
Incorporación estable de doctores	1	100.000			0	0			1	100.000	
Torres Quevedo	0	0	5	432.854					5	432.854	
TOTAL	32	2.547.157	51	2.827.284	8	786.000	0	0	91	6.160.441	
PROGRAMA ESTATAL DE I+D+i ORIENTADA A LOS RETOS DE LA SOCIEDAD		TOTAL 12.637.172		2017 4.850.932		2018 3.253.018		2019 4.533.222		2020 0	
PROGRAMA	2017		2018		2019		2020		2017 - 2020		
	Nº	€	Nº	€	Nº	€	Nº	€	Nº	€	
Proyectos de I+D+i Retos	26	2.754.928	28	3.153.018	32	4.281.222			86	10.189.168	
Proyectos Retos-Colaboración	2	1.627.367							2	1.627.367	
Proyectos de Investigación fundamental orientada y acciones complementarias - INIA	5	374.638							5	374.638	
Proyectos de I+D+i jóvenes investigadores									0	0	
Plataformas Tecnológicas			0	0					0	0	
Acciones de Programación Conjunta Internacional	1	93.999	1	100.000	2	228.000			4	421.999	
Actuaciones de Programación Conjunta COFUND									0	0	
Acciones de dinamización Europa Investigación	0	0			1	24.000			1	24.000	
TOTAL	34	4.850.932	29	3.253.018	35	4.533.222	0	0	98	12.637.172	

CASTILLA-LA MANCHA

PROGRAMA ESTATAL DE LIDERAZGO EMPRESARIAL EN I+D+I				TOTAL		2017	2018	2019	2020		
				54.700		54.700	0	0	0		
PROGRAMA	2017		2018		2019		2020		2017 - 2020		
	Nº	€	Nº	€	Nº	€	Nº	€	Nº	€	
Horizonte PYME	1	54.700							1	54.700	
TOTAL	1	54.700	0	0	0	0	0	0	1	54.700	

PROGRAMA ESTATAL DE GENERACIÓN DE CONOCIMIENTO Y FORTALECIMIENTO CIENTÍFICO Y TECNOLÓGICO				TOTAL		2017	2018	2019	2020		
				21.800.501		1.578.698	9.644.008	10.577.795	0		
PROGRAMA	2017		2018		2019		2020		2017 - 2020		
	Nº	€	Nº	€	Nº	€	Nº	€	Nº	€	
Proyectos de I+D Excelencia / Generación de Conocimiento	23	1.137.158	12	588.665	17	1.679.117			52	3.404.940	
Centros de Excelencia Severo Ochoa y Unidades María de Maeztu	0	0	0	0					0	0	
Proyectos Explora Ciencia y Explora Tecnología	1	72.600							1	72.600	
Acciones de Dinamización Redes de Excelencia / Redes de Investigación	2	39.000	4	62.000					6	101.000	
Europa Redes y Gestores - Europa Centros tecnológicos	2	329.940			0	0			2	329.940	
Proyectos Europa Excelencia	0	0	0	0	0	0			0	0	
Adquisición de Equipamiento Científico - Técnico (FEDER)			39	8.993.343	38	8.898.678			77	17.892.021	
TOTAL	28	1.578.698	55	9.644.008	55	10.577.795	0	0	138	21.800.501	

CATALUÑA

 GOBIERNO DE ESPAÑA MINISTERIO DE CIENCIA E INNOVACIÓN	 AGENCIA ESTADAL DE INVESTIGACIÓN	AYUDAS DE LA AGENCIA ESTADAL DE INVESTIGACIÓN				
		CATALUÑA				

TOTAL COMUNIDAD	2017 205.713.971	2018 187.810.332	2019 133.530.329	2020 0	2017 - 2020 527.054.631
------------------------	----------------------------	----------------------------	----------------------------	------------------	-----------------------------------

PROGRAMA ESTADAL DE PROMOCIÓN DEL TALENTO Y SU EMPLEABILIDAD	TOTAL 152.041.729		2017 57.072.202	2018 63.377.027	2019 31.592.500	2020 0	2017 - 2020
---	-----------------------------	--	---------------------------	---------------------------	---------------------------	------------------	--------------------

PROGRAMA	2017		2018		2019		2020		2017 - 2020	
	Nº	€	Nº	€	Nº	€	Nº	€	Nº	€
Contratos predoctorales para la formación de doctores - FPI	289	26.804.750	284	26.341.000	290	28.492.500			863	81.638.250
Estancias breves en Centros de I+D	62	279.010	15	65.550					77	344.560
Contratos para la formación posdoctoral - Juan de la Cierva	62	3.100.000	57	2.850.000					119	5.950.000
Juan de la Cierva - Incorporación	66	4.224.000	64	5.952.000					130	10.176.000
Ramón y Cajal	51	15.738.600	51	15.738.600					102	31.477.200
Personal Técnico de Apoyo	15	576.000	24	924.000					39	1.500.000
Promoción de empleo joven			161	6.168.400					161	6.168.400
Formación de doctores en empresas "Doctorados Industriales"	9	554.120	7	436.350					16	990.470
Incorporación estable de doctores	15	1.500.000			31	3.100.000			46	4.600.000
Torres Quevedo	50	4.295.723	54	4.901.126					104	9.196.849
TOTAL	619	57.072.202	717	63.377.027	321	31.592.500	0	0	1.657	152.041.729




PROGRAMA ESTADAL DE I+D+i ORIENTADA A LOS RETOS DE LA SOCIEDAD	TOTAL 232.411.335		2017 111.013.882	2018 64.514.241	2019 56.883.212	2020 0	2017 - 2020
---	-----------------------------	--	----------------------------	---------------------------	---------------------------	------------------	--------------------

PROGRAMA	2017		2018		2019		2020		2017 - 2020	
	Nº	€	Nº	€	Nº	€	Nº	€	Nº	€
Proyectos de I+D+i Retos	357	51.285.971	410	61.141.905	340	50.709.164			1.107	163.137.040
Proyectos Retos-Colaboración	78	53.816.721							78	53.816.721
Proyectos de Investigación fundamental orientada y acciones complementarias - INIA	13	1.435.055							13	1.435.055
Proyectos de I+D+i jóvenes investigadores									0	0
Plataformas Tecnológicas			3	271.874					3	271.874
Acciones de Programación Conjunta Internacional	29	3.543.714	27	3.100.462	43	5.294.836			99	11.939.012
Actuaciones de Programación Conjunta COFUND									0	0
Acciones de dinamización Europa Investigación	58	932.421			62	879.212			120	1.811.633
TOTAL	535	111.013.882	440	64.514.241	445	56.883.212	0	0	1.420	232.411.335

CATALUÑA

PROGRAMA ESTATAL DE LIDERAZGO EMPRESARIAL EN I+D+I		TOTAL 800.355		2017 800.355	2018 0	2019 0	2020 0			
PROGRAMA	2017		2018		2019		2020		2017 - 2020	
	Nº	€	Nº	€	Nº	€	Nº	€	Nº	€
Horizonte PYME	14	800.355							14	800.355
TOTAL	14	800.355	0	0	0	0	0	0	14	800.355

PROGRAMA ESTATAL DE GENERACIÓN DE CONOCIMIENTO Y FORTALECIMIENTO CIENTÍFICO Y TECNOLÓGICO		TOTAL 141.801.212		2017 36.827.531	2018 59.919.064	2019 45.054.617	2020 0			
PROGRAMA	2017		2018		2019		2020		2017 - 2020	
	Nº	€	Nº	€	Nº	€	Nº	€	Nº	€
Proyectos de I+D Excelencia / Generación de Conocimiento	246	26.021.050	281	29.182.901	280	33.924.105			807	89.128.056
Centros de Excelencia Severo Ochoa y Unidades María de Maeztu	3	8.000.000	6	22.000.000					9	30.000.000
Proyectos Explora Ciencia y Explora Tecnología	19	922.020							19	922.020
Acciones de Dinamización Redes de Excelencia / Redes de Investigación	22	556.250	37	768.900					59	1.325.150
Europa Redes y Gestores - Europa Centros tecnológicos	6	1.055.487			13	2.432.804			19	3.488.291
Proyectos Europa Excelencia	4	272.724	3	224.939	6	449.739			13	947.402
Adquisición de Equipamiento Científico - Técnico (FEDER)			36	7.742.324	42	8.247.970			78	15.990.293
TOTAL	300	36.827.531	363	59.919.064	341	45.054.617	0	0	1.004	141.801.212

 GOBIERNO DE ESPAÑA MINISTERIO DE CIENCIA E INNOVACIÓN		 AGENCIA ESTADAL DE INVESTIGACIÓN		AYUDAS DE LA AGENCIA ESTADAL DE INVESTIGACIÓN						
		Ciudad Autónoma de CEUTA								
TOTAL COMUNIDAD		2017	2018	2019	2020	2017 - 2020				
		0	0	0	0	0				
PROGRAMA ESTATAL DE PROMOCIÓN DEL TALENTO Y SU EMPLEABILIDAD		TOTAL		2017	2018	2019	2020	2017 - 2020		
		0		0	0	0	0	0		
PROGRAMA	2017		2018		2019		2020		2017 - 2020	
	Nº	€	Nº	€	Nº	€	Nº	€	Nº	€
Contratos predoctorales para la formación de doctores - FPI									0	0
Estancias breves en Centros de I+D									0	0
Contratos para la formación posdoctoral - Juan de la Cierva									0	0
Juan de la Cierva - Incorporación									0	0
Ramón y Cajal									0	0
Personal Técnico de Apoyo									0	0
Promoción de empleo joven									0	0
Formación de doctores en empresas "Doctorados Industriales"									0	0
Incorporación estable de doctores									0	0
Torres Quevedo									0	0
TOTAL	0	0	0	0	0	0	0	0	0	0
PROGRAMA ESTATAL DE I+D+i ORIENTADA A LOS RETOS DE LA SOCIEDAD		TOTAL		2017	2018	2019	2020	2017 - 2020		
		0		0	0	0	0	0		
PROGRAMA	2017		2018		2019		2020		2017 - 2020	
	Nº	€	Nº	€	Nº	€	Nº	€	Nº	€
Proyectos de I+D+i Retos									0	0
Proyectos Retos-Colaboración									0	0
Proyectos de Investigación fundamental orientada y acciones complementarias - INIA										
Proyectos de I+D+i jóvenes investigadores									0	0
Plataformas Tecnológicas									0	0
Acciones de Programación Conjunta Internacional									0	0
Actuaciones de Programación Conjunta COFUND									0	0
Acciones de dinamización Europa Investigación									0	0
TOTAL	0	0	0	0	0	0	0	0	0	0

PROGRAMA ESTATAL DE LIDERAZGO EMPRESARIAL EN I+D+I		TOTAL		2017	2018	2019	2020			
		0		0	0	0	0			
PROGRAMA	2017		2018		2019		2020		2017 - 2020	
	Nº	€	Nº	€	Nº	€	Nº	€	Nº	€
Horizonte PYME									0	0
TOTAL	0	0	0	0	0	0	0	0	0	0

PROGRAMA ESTATAL DE GENERACIÓN DE CONOCIMIENTO Y FORTALECIMIENTO CIENTÍFICO Y TECNOLÓGICO		TOTAL		2017	2018	2019	2020			
		0		0	0	0	0			
PROGRAMA	2017		2018		2019		2020		2017 - 2020	
	Nº	€	Nº	€	Nº	€	Nº	€	Nº	€
Proyectos de I+D Excelencia / Generación de Conocimiento									0	0
Centros de Excelencia Severo Ochoa y Unidades María de Maeztu									0	0
Proyectos Explora Ciencia y Explora Tecnología									0	0
Acciones de Dinamización Redes de Excelencia / Redes de Investigación									0	0
Europa Redes y Gestores - Europa Centros tecnológicos									0	0
Proyectos Europa Excelencia									0	0
Adquisición de Equipamiento Científico - Técnico (FEDER)									0	0
TOTAL	0	0	0	0	0	0	0	0	0	0

EXTREMADURA

 GOBIERNO DE ESPAÑA MINISTERIO DE CIENCIA E INNOVACIÓN	 AGENCIA ESTATAL DE INVESTIGACION	AYUDAS DE LA AGENCIA ESTATAL DE INVESTIGACION EXTREMADURA	
---	---	--	---

TOTAL COMUNIDAD	2017 7.112.032	2018 7.120.171	2019 8.462.815	2020 0	2017 - 2020 22.695.017
------------------------	---------------------------------	---------------------------------	---------------------------------	-------------------------	---

PROGRAMA ESTATAL DE PROMOCIÓN DEL TALENTO Y SU EMPLEABILIDAD	TOTAL 3.267.464		2017 1.712.064	2018 1.358.900	2019 196.500	2020 0	2017 - 2020 3.267.464
---	----------------------------------	--	---------------------------------	---------------------------------	-------------------------------	-------------------------	--

PROGRAMA	2017		2018		2019		2020		2017 - 2020	
	Nº	€	Nº	€	Nº	€	Nº	€	Nº	€
Contratos predoctorales para la formación de doctores - FPI	9	834.750	6	556.500	2	196.500			17	1.587.750
Estancias breves en Centros de I+D	0	0	0	0					0	0
Contratos para la formación posdoctoral - Juan de la Cierva	1	50.000	1	50.000					2	100.000
Juan de la Cierva - Incorporación	1	64.000	1	93.000					2	157.000
Ramón y Cajal	2	617.200	0	0					2	617.200
Personal Técnico de Apoyo	2	75.000	1	39.000					3	114.000
Promoción de empleo joven			16	620.400					16	620.400
Formación de doctores en empresas "Doctorados Industriales"	0	0	0	0					0	0
Incorporación estable de doctores	0	0			0	0			0	0
Torres Quevedo	1	71.114	0	0					1	71.114
TOTAL	16	1.712.064	25	1.358.900	2	196.500	0	0	43	3.267.464



PROGRAMA ESTATAL DE I+D+i ORIENTADA A LOS RETOS DE LA SOCIEDAD	TOTAL 7.761.216		2017 4.457.445	2018 1.571.898	2019 1.731.873	2020 0	2017 - 2020 7.761.216
---	----------------------------------	--	---------------------------------	---------------------------------	---------------------------------	-------------------------	--

PROGRAMA	2017		2018		2019		2020		2017 - 2020	
	Nº	€	Nº	€	Nº	€	Nº	€	Nº	€
Proyectos de I+D+i Retos	10	1.177.088	14	1.492.898	15	1.731.873			39	4.401.859
Proyectos Retos-Colaboración	3	2.642.941							3	2.642.941
Proyectos de Investigación fundamental orientada y acciones complementarias - INIA	7	601.468							7	601.468
Proyectos de I+D+i jóvenes investigadores									0	0
Plataformas Tecnológicas			0	0					0	0
Acciones de Programación Conjunta Internacional	1	35.948	1	79.000	0	0			2	114.948
Actuaciones de Programación Conjunta COFUND									0	0
Acciones de dinamización Europa Investigación	0	0			0	0			0	0
TOTAL	21	4.457.445	15	1.571.898	15	1.731.873	0	0	51	7.761.216

EXTREMADURA

PROGRAMA ESTATAL DE LIDERAZGO EMPRESARIAL EN I+D+I				TOTAL		2017	2018	2019	2020		
				0		0	0	0	0		
PROGRAMA	2017		2018		2019		2020		2017 - 2020		
	Nº	€	Nº	€	Nº	€	Nº	€	Nº	€	
Horizonte PYME	0	0							0	0	
TOTAL	0	0	0	0	0	0	0	0	0	0	

PROGRAMA ESTATAL DE GENERACIÓN DE CONOCIMIENTO Y FORTALECIMIENTO CIENTÍFICO Y TECNOLÓGICO				TOTAL		2017	2018	2019	2020		
				11.666.337		942.522	4.189.373	6.534.442	0		
PROGRAMA	2017		2018		2019		2020		2017 - 2020		
	Nº	€	Nº	€	Nº	€	Nº	€	Nº	€	
Proyectos de I+D Excelencia / Generación de Conocimiento	13	929.522	3	71.874	14	936.903			30	1.938.299	
Centros de Excelencia Severo Ochoa y Unidades María de Maeztu	0	0	0	0					0	0	
Proyectos Explora Ciencia y Explora Tecnología	0	0							0	0	
Acciones de Dinamización Redes de Excelencia / Redes de Investigación	1	13.000	0	0					1	13.000	
Europa Redes y Gestores - Europa Centros tecnológicos	0	0			0	0			0	0	
Proyectos Europa Excelencia	0	0	0	0	0	0			0	0	
Adquisición de Equipamiento Científico - Técnico (FEDER)			19	4.117.499	20	5.597.539			39	9.715.038	
TOTAL	14	942.522	22	4.189.373	34	6.534.442	0	0	70	11.666.337	

 GOBIERNO DE ESPAÑA MINISTERIO DE CIENCIA E INNOVACIÓN	 AGENCIA ESTADAL DE INVESTIGACIÓN	AYUDAS DE LA AGENCIA ESTADAL DE INVESTIGACIÓN				
		GALICIA				




TOTAL COMUNIDAD	2017 37.769.492	2018 34.718.284	2019 30.664.907	2020 0	2017 - 2020 103.152.683
------------------------	----------------------------------	----------------------------------	----------------------------------	-------------------------	--

PROGRAMA ESTATAL DE PROMOCIÓN DEL TALENTO Y SU EMPLEABILIDAD		TOTAL		2017	2018	2019	2020	2017 - 2020		
		24.391.913		9.944.504	10.313.909	4.133.500	0			
PROGRAMA	2017		2018		2019		2020		2017 - 2020	
	Nº	€	Nº	€	Nº	€	Nº	€	Nº	€
Contratos predoctorales para la formación de doctores - FPI	53	4.915.750	37	3.431.750	38	3.733.500			128	12.081.000
Estancias breves en Centros de I+D	15	54.250	0	0					15	54.250
Contratos para la formación posdoctoral - Juan de la Cierva	13	650.000	9	450.000					22	1.100.000
Juan de la Cierva - Incorporación	11	704.000	8	744.000					19	1.448.000
Ramón y Cajal	6	1.851.600	12	3.703.200					18	5.554.800
Personal Técnico de Apoyo	13	504.000	10	384.000					23	888.000
Promoción de empleo joven			29	1.109.600					29	1.109.600
Formación de doctores en empresas "Doctorados Industriales"	0	0	2	130.352					2	130.352
Incorporación estable de doctores	7	700.000			4	400.000			11	1.100.000
Torres Quevedo	9	564.904	5	361.007					14	925.911
TOTAL	127	9.944.504	112	10.313.909	42	4.133.500	0	0	281	24.391.913

PROGRAMA ESTATAL DE I+D+i ORIENTADA A LOS RETOS DE LA SOCIEDAD		TOTAL		2017	2018	2019	2020	2017 - 2020		
		46.694.010		21.696.445	12.244.663	12.752.902	0			
PROGRAMA	2017		2018		2019		2020		2017 - 2020	
	Nº	€	Nº	€	Nº	€	Nº	€	Nº	€
Proyectos de I+D+i Retos	81	8.572.124	91	11.686.664	101	12.449.327			273	32.708.115
Proyectos Retos-Colaboración	17	11.446.514							17	11.446.514
Proyectos de Investigación fundamental orientada y acciones complementarias - INIA	13	1.007.101							13	1.007.101
Proyectos de I+D+i jóvenes investigadores									0	0
Plataformas Tecnológicas			2	140.999					2	140.999
Acciones de Programación Conjunta Internacional	5	552.852	5	417.000	2	162.400			12	1.132.252
Actuaciones de Programación Conjunta COFUND									0	0
Acciones de dinamización Europa Investigación	6	117.854			9	141.175			15	259.029
TOTAL	122	21.696.445	98	12.244.663	112	12.752.902	0	0	332	46.694.010

PROGRAMA ESTATAL DE LIDERAZGO EMPRESARIAL EN I+D+I		TOTAL 177.435		2017 177.435	2018 0	2019 0	2020 0			
PROGRAMA	2017		2018		2019		2020		2017 - 2020	
	Nº	€	Nº	€	Nº	€	Nº	€	Nº	€
Horizonte PYME	3	177.435							3	177.435
TOTAL	3	177.435	0	0	0	0	0	0	3	177.435

PROGRAMA ESTATAL DE GENERACIÓN DE CONOCIMIENTO Y FORTALECIMIENTO CIENTÍFICO Y TECNOLÓGICO		TOTAL 31.889.325		2017 5.951.108	2018 12.159.712	2019 13.778.505	2020 0			
PROGRAMA	2017		2018		2019		2020		2017 - 2020	
	Nº	€	Nº	€	Nº	€	Nº	€	Nº	€
Proyectos de I+D Excelencia / Generación de Conocimiento	60	5.040.739	44	3.622.740	45	4.956.402			149	13.619.881
Centros de Excelencia Severo Ochoa y Unidades María de Maeztu	0	0	0	0					0	0
Proyectos Explora Ciencia y Explora Tecnología	0	0							0	0
Acciones de Dinamización Redes de Excelencia / Redes de Investigación	7	138.000	8	179.500					15	317.500
Europa Redes y Gestores - Europa Centros tecnológicos	4	772.369			4	703.144			8	1.475.513
Proyectos Europa Excelencia	0	0	1	74.070	0	0			1	74.070
Adquisición de Equipamiento Científico - Técnico (FEDER)			55	8.283.402	49	8.118.960			104	16.402.361
TOTAL	71	5.951.108	108	12.159.712	98	13.778.505	0	0	277	31.889.325

 GOBIERNO DE ESPAÑA MINISTERIO DE CIENCIA E INNOVACIÓN	 AGENCIA ESTATAL DE INVESTIGACION	AYUDAS DE LA AGENCIA ESTATAL DE INVESTIGACION				
		LA RIOJA				

TOTAL COMUNIDAD	2017 3.578.295	2018 2.692.334	2019 2.159.977	2020 0	2017 - 2020 8.430.606
------------------------	---------------------------------	---------------------------------	---------------------------------	-------------------------	--

PROGRAMA ESTATAL DE PROMOCIÓN DEL TALENTO Y SU EMPLEABILIDAD	TOTAL 1.593.800		2017 642.100	2018 656.950	2019 294.750	2020 0	
---	----------------------------------	--	-------------------------------	-------------------------------	-------------------------------	-------------------------	--




PROGRAMA	2017		2018		2019		2020		2017 - 2020	
	Nº	€	Nº	€	Nº	€	Nº	€	Nº	€
Contratos predoctorales para la formación de doctores - FPI	3	278.250	3	278.250	3	294.750			9	851.250
Estancias breves en Centros de I+D	1	5.250	0	0					1	5.250
Contratos para la formación posdoctoral - Juan de la Cierva	1	50.000	0	0					1	50.000
Juan de la Cierva - Incorporación	0	0	2	186.000					2	186.000
Ramón y Cajal	1	308.600	0	0					1	308.600
Personal Técnico de Apoyo	0	0	0	0					0	0
Promoción de empleo joven			3	110.800					3	110.800
Formación de doctores en empresas "Doctorados Industriales"	0	0	0	0					0	0
Incorporación estable de doctores	0	0			0	0			0	0
Torres Quevedo	0	0	1	81.900					1	81.900
TOTAL	6	642.100	9	656.950	3	294.750	0	0	18	1.593.800

PROGRAMA ESTATAL DE I+D+i ORIENTADA A LOS RETOS DE LA SOCIEDAD	TOTAL 5.284.292		2017 2.641.902	2018 1.227.900	2019 1.414.490	2020 0	
---	----------------------------------	--	---------------------------------	---------------------------------	---------------------------------	-------------------------	--

PROGRAMA	2017		2018		2019		2020		2017 - 2020	
	Nº	€	Nº	€	Nº	€	Nº	€	Nº	€
Proyectos de I+D+i Retos	5	596.530	8	955.900	10	1.414.490			23	2.966.920
Proyectos Retos-Colaboración	4	1.958.473							4	1.958.473
Proyectos de Investigación fundamental orientada y acciones complementarias - INIA	1	86.899							1	86.899
Proyectos de I+D+i jóvenes investigadores									0	0
Plataformas Tecnológicas			0	0					0	0
Acciones de Programación Conjunta Internacional	0	0	2	272.000	0	0			2	272.000
Actuaciones de Programación Conjunta COFUND									0	0
Acciones de dinamización Europa Investigación	0	0			0	0			0	0
TOTAL	10	2.641.902	10	1.227.900	10	1.414.490	0	0	30	5.284.292

PROGRAMA ESTATAL DE LIDERAZGO EMPRESARIAL EN I+D+I		TOTAL		2017	2018	2019	2020			
		0		0	0	0	0			
PROGRAMA	2017		2018		2019		2020		2017 - 2020	
	Nº	€	Nº	€	Nº	€	Nº	€	Nº	€
Horizonte PYME	0	0							0	0
TOTAL	0	0	0	0	0	0	0	0	0	0

PROGRAMA ESTATAL DE GENERACIÓN DE CONOCIMIENTO Y FORTALECIMIENTO CIENTÍFICO Y TECNOLÓGICO		TOTAL		2017	2018	2019	2020			
		1.552.514		294.293	807.484	450.737	0			
PROGRAMA	2017		2018		2019		2020		2017 - 2020	
	Nº	€	Nº	€	Nº	€	Nº	€	Nº	€
Proyectos de I+D Excelencia / Generación de Conocimiento	5	282.293	6	394.823	3	160.930			14	838.046
Centros de Excelencia Severo Ochoa y Unidades María de Maeztu	0	0	0	0					0	0
Proyectos Explora Ciencia y Explora Tecnología	0	0							0	0
Acciones de Dinamización Redes de Excelencia / Redes de Investigación	1	12.000	1	20.000					2	32.000
Europa Redes y Gestores - Europa Centros tecnológicos	0	0			1	200.000			1	200.000
Proyectos Europa Excelencia	0	0	0	0	0	0			0	0
Adquisición de Equipamiento Científico - Técnico (FEDER)			1	392.661	1	89.807			2	482.468
TOTAL	6	294.293	8	807.484	5	450.737	0	0	19	1.552.514

 GOBIERNO DE ESPAÑA MINISTERIO DE CIENCIA E INNOVACIÓN		 AGENCIA ESTADAL DE INVESTIGACION		AYUDAS DE LA AGENCIA ESTADAL DE INVESTIGACION							
TOTAL COMUNIDAD		2017 198.825.022		2018 157.855.463		2019 131.143.294		2020 0		2017 - 2020 487.823.778	
PROGRAMA ESTADAL DE PROMOCIÓN DEL TALENTO Y SU EMPLEABILIDAD		TOTAL 133.863.770		2017 47.680.881		2018 57.937.889		2019 28.245.000		2020 0	
PROGRAMA	2017		2018		2019		2020		2017 - 2020		
	Nº	€	Nº	€	Nº	€	Nº	€	Nº	€	
Contratos predoctorales para la formación de doctores - FPI	245	22.723.750	248	23.002.000	260	25.545.000			753	71.270.750	
Estancias breves en Centros de I+D	63	278.195	22	73.440					85	351.635	
Contratos para la formación posdoctoral - Juan de la Cierva	59	2.950.000	57	2.850.000					116	5.800.000	
Juan de la Cierva - Incorporación	48	3.072.000	42	3.906.000					90	6.978.000	
Ramón y Cajal	38	11.726.800	42	12.961.200					80	24.688.000	
Personal Técnico de Apoyo	61	2.337.000	48	1.833.000					109	4.170.000	
Promoción de empleo joven			273	10.409.200					273	10.409.200	
Formación de doctores en empresas "Doctorados Industriales"	6	367.701	15	825.081					21	1.192.783	
Incorporación estable de doctores	10	1.000.000			27	2.700.000			37	3.700.000	
Torres Quevedo	39	3.225.435	25	2.077.967					64	5.303.402	
TOTAL	569	47.680.881	772	57.937.889	287	28.245.000	0	0	1.628	133.863.770	
PROGRAMA ESTADAL DE I+D+i ORIENTADA A LOS RETOS DE LA SOCIEDAD		TOTAL 257.166.103		2017 118.702.109		2018 67.536.269		2019 70.927.725		2020 0	
PROGRAMA	2017		2018		2019		2020		2017 - 2020		
	Nº	€	Nº	€	Nº	€	Nº	€	Nº	€	
Proyectos de I+D+i Retos	374	60.686.824	436	62.303.263	441	66.118.393			1.251	189.108.480	
Proyectos Retos-Colaboración	71	53.756.402							71	53.756.402	
Proyectos de Investigación fundamental orientada y acciones complementarias - INIA	17	1.572.849							17	1.572.849	
Proyectos de I+D+i jóvenes investigadores									0	0	
Plataformas Tecnológicas			26	2.456.305					26	2.456.305	
Acciones de Programación Conjunta Internacional	16	2.067.415	23	2.776.701	31	3.882.367			70	8.726.483	
Actuaciones de Programación Conjunta COFUND									0	0	
Acciones de dinamización Europa Investigación	37	618.619			61	926.965			98	1.545.584	
TOTAL	515	118.702.109	485	67.536.269	533	70.927.725	0	0	1.533	257.166.103	

MADRID

PROGRAMA ESTATAL DE LIDERAZGO EMPRESARIAL EN I+D+I		TOTAL 715.143		2017 715.143	2018 0	2019 0	2020 0			
PROGRAMA	2017		2018		2019		2020		2017 - 2020	
	Nº	€	Nº	€	Nº	€	Nº	€	Nº	€
Horizonte PYME	12	715.143							12	715.143
TOTAL	12	715.143	0	0	0	0	0	0	12	715.143

PROGRAMA ESTATAL DE GENERACIÓN DE CONOCIMIENTO Y FORTALECIMIENTO CIENTÍFICO Y TECNOLÓGICO		TOTAL 96.078.762		2017 31.726.888	2018 32.381.305	2019 31.970.569	2020 0			
PROGRAMA	2017		2018		2019		2020		2017 - 2020	
	Nº	€	Nº	€	Nº	€	Nº	€	Nº	€
Proyectos de I+D Excelencia / Generación de Conocimiento	273	22.717.992	265	24.884.255	273	26.745.901			811	74.348.148
Centros de Excelencia Severo Ochoa y Unidades María de Maeztu	2	6.000.000	2	4.000.000					4	10.000.000
Proyectos Explora Ciencia y Explora Tecnología	30	1.474.990							30	1.474.990
Acciones de Dinamización Redes de Excelencia / Redes de Investigación	25	601.700	38	832.500					63	1.434.200
Europa Redes y Gestores - Europa Centros tecnológicos	3	659.482			6	1.038.243			9	1.697.725
Proyectos Europa Excelencia	4	272.724	5	375.000	4	300.000			13	947.724
Adquisición de Equipamiento Científico - Técnico (FEDER)			16	2.289.550	14	3.886.425			30	6.175.975
TOTAL	337	31.726.888	326	32.381.305	297	31.970.569	0	0	960	96.078.762

MURCIA

 GOBIERNO DE ESPAÑA	 MINISTERIO DE CIENCIA E INNOVACIÓN	 AGENCIA ESTATAL DE INVESTIGACION	AYUDAS DE LA AGENCIA ESTATAL DE INVESTIGACION	
MURCIA				

TOTAL COMUNIDAD	2017 21.075.538	2018 15.022.668	2019 13.449.754	2020 0	2017 - 2020 49.547.960
------------------------	----------------------------------	----------------------------------	----------------------------------	-------------------------	---




PROGRAMA ESTATAL DE PROMOCIÓN DEL TALENTO Y SU EMPLEABILIDAD		TOTAL		2017	2018	2019	2020	2017 - 2020		
		13.140.083		5.377.096	6.287.487	1.475.500	0			
PROGRAMA	2017		2018		2019		2020		2017 - 2020	
	Nº	€	Nº	€	Nº	€	Nº	€	Nº	€
Contratos predoctorales para la formación de doctores - FPI	19	1.762.250	24	2.226.000	14	1.375.500			57	5.363.750
Estancias breves en Centros de I+D	3	11.575	1	6.400					4	17.975
Contratos para la formación posdoctoral - Juan de la Cierva	7	350.000	6	300.000					13	650.000
Juan de la Cierva - Incorporación	2	128.000	4	372.000					6	500.000
Ramón y Cajal	7	2.160.200	7	2.160.200					14	4.320.400
Personal Técnico de Apoyo	5	186.000	3	117.000					8	303.000
Promoción de empleo joven			14	521.600					14	521.600
Formación de doctores en empresas "Doctorados Industriales"	0	0	2	95.174					2	95.174
Incorporación estable de doctores	5	500.000			1	100.000			6	600.000
Torres Quevedo	4	279.071	7	489.113					11	768.184
TOTAL	52	5.377.096	68	6.287.487	15	1.475.500	0	0	135	13.140.083

PROGRAMA ESTATAL DE I+D+i ORIENTADA A LOS RETOS DE LA SOCIEDAD		TOTAL		2017	2018	2019	2020	2017 - 2020		
		23.066.997		12.907.265	5.183.189	4.976.543	0			
PROGRAMA	2017		2018		2019		2020		2017 - 2020	
	Nº	€	Nº	€	Nº	€	Nº	€	Nº	€
Proyectos de I+D+i Retos	42	5.351.709	42	5.095.189	30	4.583.843			114	15.030.741
Proyectos Retos-Colaboración	10	6.566.244							10	6.566.244
Proyectos de Investigación fundamental orientada y acciones complementarias - INIA	7	675.972							7	675.972
Proyectos de I+D+i jóvenes investigadores									0	0
Plataformas Tecnológicas			0	0					0	0
Acciones de Programación Conjunta Internacional	3	272.600	1	88.000	2	350.700			6	711.300
Actuaciones de Programación Conjunta COFUND									0	0
Acciones de dinamización Europa Investigación	2	40.740			2	42.000			4	82.740
TOTAL	64	12.907.265	43	5.183.189	34	4.976.543	0	0	141	23.066.997

MURCIA

PROGRAMA ESTATAL DE LIDERAZGO EMPRESARIAL EN I+D+I		TOTAL		2017	2018	2019	2020			
		0		0	0	0	0			
PROGRAMA	2017		2018		2019		2020		2017 - 2020	
	Nº	€	Nº	€	Nº	€	Nº	€	Nº	€
Horizonte PYME	0	0							0	0
TOTAL	0	0	0	0	0	0	0	0	0	0

PROGRAMA ESTATAL DE GENERACIÓN DE CONOCIMIENTO Y FORTALECIMIENTO CIENTÍFICO Y TECNOLÓGICO		TOTAL		2017	2018	2019	2020			
		13.340.880		2.791.177	3.551.992	6.997.711	0			
PROGRAMA	2017		2018		2019		2020		2017 - 2020	
	Nº	€	Nº	€	Nº	€	Nº	€	Nº	€
Proyectos de I+D Excelencia / Generación de Conocimiento	31	2.480.379	24	1.677.665	25	1.665.323			80	5.823.367
Centros de Excelencia Severo Ochoa y Unidades María de Maeztu	0	0	0	0					0	0
Proyectos Explora Ciencia y Explora Tecnología	2	139.150							2	139.150
Acciones de Dinamización Redes de Excelencia / Redes de Investigación	1	8.600	7	126.000					8	134.600
Europa Redes y Gestores - Europa Centros tecnológicos	2	163.048			1	237.500			3	400.548
Proyectos Europa Excelencia	0	0	1	74.825	0	0			1	74.825
Adquisición de Equipamiento Científico - Técnico (FEDER)			7	1.673.502	23	5.094.888			30	6.768.390
TOTAL	36	2.791.177	39	3.551.992	49	6.997.711	0	0	124	13.340.880

 GOBIERNO DE ESPAÑA MINISTERIO DE CIENCIA E INNOVACIÓN	 AGENCIA ESTATAL DE INVESTIGACIÓN	AYUDAS DE LA AGENCIA ESTATAL DE INVESTIGACIÓN NAVARRA	
--	--	--	---

TOTAL COMUNIDAD	2017 16.575.955	2018 8.278.758	2019 6.215.601	2020 0	2017 - 2020 31.070.315
------------------------	----------------------------------	---------------------------------	---------------------------------	-------------------------	---

PROGRAMA ESTATAL DE PROMOCIÓN DEL TALENTO Y SU EMPLEABILIDAD	TOTAL 6.715.165		2017 2.370.602	2018 3.655.063	2019 689.500	2020 0	2017 - 2020 6.715.165
---	----------------------------------	--	---------------------------------	---------------------------------	-------------------------------	-------------------------	--

PROGRAMA	2017		2018		2019		2020		2017 - 2020	
	Nº	€	Nº	€	Nº	€	Nº	€	Nº	€
Contratos predoctorales para la formación de doctores - FPI	9	834.750	12	1.113.000	6	589.500			27	2.537.250
Estancias breves en Centros de I+D	3	15.205	0	0					3	15.205
Contratos para la formación posdoctoral - Juan de la Cierva	4	200.000	2	100.000					6	300.000
Juan de la Cierva - Incorporación	5	320.000	0	0					5	320.000
Ramón y Cajal	2	617.200	5	1.543.000					7	2.160.200
Personal Técnico de Apoyo	0	0	2	75.000					2	75.000
Promoción de empleo joven			6	235.200					6	235.200
Formación de doctores en empresas "Doctorados Industriales"	0	0	1	65.055					1	65.055
Incorporación estable de doctores	1	100.000			1	100.000			2	200.000
Torres Quevedo	4	283.447	7	523.808					11	807.255
TOTAL	28	2.370.602	35	3.655.063	7	689.500	0	0	70	6.715.165




PROGRAMA ESTATAL DE I+D+i ORIENTADA A LOS RETOS DE LA SOCIEDAD	TOTAL 20.315.361		2017 12.058.504	2018 3.797.929	2019 4.458.928	2020 0	2017 - 2020 20.315.361
---	-----------------------------------	--	----------------------------------	---------------------------------	---------------------------------	-------------------------	---

PROGRAMA	2017		2018		2019		2020		2017 - 2020	
	Nº	€	Nº	€	Nº	€	Nº	€	Nº	€
Proyectos de I+D+i Retos	27	3.360.049	29	3.676.464	33	4.327.928			89	11.364.441
Proyectos Retos-Colaboración	10	8.093.543							10	8.093.543
Proyectos de Investigación fundamental orientada y acciones complementarias - INIA	1	76.937							1	76.937
Proyectos de I+D+i jóvenes investigadores									0	0
Plataformas Tecnológicas			1	78.130					1	78.130
Acciones de Programación Conjunta Internacional	4	447.000	1	43.335	1	109.000			6	599.335
Actuaciones de Programación Conjunta COFUND									0	0
Acciones de dinamización Europa Investigación	4	80.975			1	22.000			5	102.975
TOTAL	46	12.058.504	31	3.797.929	35	4.458.928	0	0	112	20.315.361

NAVARRA

PROGRAMA ESTATAL DE LIDERAZGO EMPRESARIAL EN I+D+I				TOTAL		2017	2018	2019	2020		
				299.776		299.776	0	0	0		
PROGRAMA	2017		2018		2019		2020		2017 - 2020		
	Nº	€	Nº	€	Nº	€	Nº	€	Nº	€	
Horizonte PYME	5	299.776							5	299.776	
TOTAL	5	299.776	0	0	0	0	0	0	5	299.776	

PROGRAMA ESTATAL DE GENERACIÓN DE CONOCIMIENTO Y FORTALECIMIENTO CIENTÍFICO Y TECNOLÓGICO				TOTAL		2017	2018	2019	2020		
				3.740.013		1.847.073	825.767	1.067.173	0		
PROGRAMA	2017		2018		2019		2020		2017 - 2020		
	Nº	€	Nº	€	Nº	€	Nº	€	Nº	€	
Proyectos de I+D Excelencia / Generación de Conocimiento	19	1.311.277	10	636.097	9	864.787			38	2.812.161	
Centros de Excelencia Severo Ochoa y Unidades María de Maeztu	0	0	0	0					0	0	
Proyectos Explora Ciencia y Explora Tecnología	1	84.700							1	84.700	
Acciones de Dinamización Redes de Excelencia / Redes de Investigación	0	0	0	0					0	0	
Europa Redes y Gestores - Europa Centros tecnológicos	3	451.096			0	0			3	451.096	
Proyectos Europa Excelencia	0	0	0	0	0	0			0	0	
Adquisición de Equipamiento Científico - Técnico (FEDER)			2	189.670	3	202.386			5	392.056	
TOTAL	23	1.847.073	12	825.767	12	1.067.173	0	0	47	3.740.013	




 GOBIERNO DE ESPAÑA MINISTERIO DE CIENCIA E INNOVACIÓN		 AGENCIA ESTATAL DE INVESTIGACIÓN	AYUDAS DE LA AGENCIA ESTATAL DE INVESTIGACIÓN PAÍS VASCO			
TOTAL COMUNIDAD	2017 60.520.355	2018 36.311.932	2019 26.056.329	2020 0	2017 - 2020 122.888.617	

PROGRAMA ESTATAL DE PROMOCIÓN DEL TALENTO Y SU EMPLEABILIDAD		TOTAL		2017	2018	2019	2020	2017 - 2020		
		31.191.072		12.472.957	12.321.364	6.396.750	0			
PROGRAMA	2017		2018		2019		2020		2017 - 2020	
	Nº	€	Nº	€	Nº	€	Nº	€	Nº	€
Contratos predoctorales para la formación de doctores - FPI	59	5.472.250	62	5.750.500	59	5.796.750			180	17.019.500
Estancias breves en Centros de I+D	12	53.180	0	0					12	53.180
Contratos para la formación posdoctoral - Juan de la Cierva	14	700.000	17	850.000					31	1.550.000
Juan de la Cierva - Incorporación	10	640.000	5	465.000					15	1.105.000
Ramón y Cajal	11	3.394.600	10	3.086.000					21	6.480.600
Personal Técnico de Apoyo	1	39.000	1	39.000					2	78.000
Promoción de empleo joven			3	117.600					3	117.600
Formación de doctores en empresas "Doctorados Industriales"	4	236.793	9	452.340					13	689.133
Incorporación estable de doctores	4	400.000			6	600.000			10	1.000.000
Torres Quevedo	19	1.537.134	17	1.560.924					36	3.098.058
TOTAL	134	12.472.957	124	12.321.364	65	6.396.750	0	0	323	31.191.072

PROGRAMA ESTATAL DE I+D+i ORIENTADA A LOS RETOS DE LA SOCIEDAD		TOTAL		2017	2018	2019	2020	2017 - 2020		
		60.752.893		34.104.748	14.223.055	12.425.090	0			
PROGRAMA	2017		2018		2019		2020		2017 - 2020	
	Nº	€	Nº	€	Nº	€	Nº	€	Nº	€
Proyectos de I+D+i Retos	74	7.860.765	98	13.156.209	88	11.827.266			260	32.844.240
Proyectos Retos-Colaboración	33	24.930.625							33	24.930.625
Proyectos de Investigación fundamental orientada y acciones complementarias - INIA	5	466.432							5	466.432
Proyectos de I+D+i jóvenes investigadores									0	0
Plataformas Tecnológicas			4	352.846					4	352.846
Acciones de Programación Conjunta Internacional	5	739.000	6	714.000	4	441.624			15	1.894.624
Actuaciones de Programación Conjunta COFUND									0	0
Acciones de dinamización Europa Investigación	10	107.926			12	156.200			22	264.126
TOTAL	127	34.104.748	108	14.223.055	104	12.425.090	0	0	339	60.752.893

PROGRAMA ESTATAL DE LIDERAZGO EMPRESARIAL EN I+D+I		TOTAL 351.624		2017 351.624	2018 0	2019 0	2020 0			
PROGRAMA	2017		2018		2019		2020		2017 - 2020	
	Nº	€	Nº	€	Nº	€	Nº	€	Nº	€
Horizonte PYME	6	351.624							6	351.624
TOTAL	6	351.624	0	0	0	0	0	0	6	351.624

PROGRAMA ESTATAL DE GENERACIÓN DE CONOCIMIENTO Y FORTALECIMIENTO CIENTÍFICO Y TECNOLÓGICO		TOTAL 30.593.028		2017 13.591.026	2018 9.767.513	2019 7.234.489	2020 0			
PROGRAMA	2017		2018		2019		2020		2017 - 2020	
	Nº	€	Nº	€	Nº	€	Nº	€	Nº	€
Proyectos de I+D Excelencia / Generación de Conocimiento	49	3.791.172	46	4.205.113	56	5.029.849			151	13.026.134
Centros de Excelencia Severo Ochoa y Unidades María de Maeztu	3	8.000.000	1	4.000.000					4	12.000.000
Proyectos Explora Ciencia y Explora Tecnología	6	338.800							6	338.800
Acciones de Dinamización Redes de Excelencia / Redes de Investigación	6	145.500	10	232.100					16	377.600
Europa Redes y Gestores - Europa Centros tecnológicos	9	1.179.192			5	758.960			14	1.938.152
Proyectos Europa Excelencia	2	136.362	1	75.000	2	150.000			5	361.362
Adquisición de Equipamiento Científico - Técnico (FEDER)			8	1.255.300	6	1.295.681			14	2.550.981
TOTAL	75	13.591.026	66	9.767.513	69	7.234.489	0	0	210	30.593.028

 GOBIERNO DE ESPAÑA MINISTERIO DE CIENCIA E INNOVACIÓN	 AGENCIA ESTATAL DE INVESTIGACIÓN	AYUDAS DE LA AGENCIA ESTATAL DE INVESTIGACIÓN Principado de ASTURIAS	
---	---	---	---

TOTAL COMUNIDAD	2017 12.329.132	2018 10.527.051	2019 8.961.254	2020 0	2017 - 2020 31.817.437
------------------------	----------------------------------	----------------------------------	---------------------------------	-------------------------	---

PROGRAMA ESTATAL DE PROMOCIÓN DEL TALENTO Y SU EMPLEABILIDAD		TOTAL		2017	2018	2019	2020	2017 - 2020		
		8.555.091		3.165.089	3.714.503	1.675.500	0			
PROGRAMA	2017		2018		2019		2020		2017 - 2020	
	Nº	€	Nº	€	Nº	€	Nº	€	Nº	€
Contratos predoctorales para la formación de doctores - FPI	16	1.484.000	21	1.947.750	14	1.375.500			51	4.807.250
Estancias breves en Centros de I+D	4	19.265	2	7.050					6	26.315
Contratos para la formación posdoctoral - Juan de la Cierva	4	200.000	2	100.000					6	300.000
Juan de la Cierva - Incorporación	6	384.000	1	93.000					7	477.000
Ramón y Cajal	2	617.200	4	1.234.400					6	1.851.600
Personal Técnico de Apoyo	4	156.000	1	36.000					5	192.000
Promoción de empleo joven			1	35.800					1	35.800
Formación de doctores en empresas "Doctorados Industriales"	2	111.912	0	0					2	111.912
Incorporación estable de doctores	0	0			3	300.000			3	300.000
Torres Quevedo	3	192.712	3	260.503					6	453.215
TOTAL	41	3.165.089	35	3.714.503	17	1.675.500	0	0	93	8.555.091

PROGRAMA ESTATAL DE I+D+i ORIENTADA A LOS RETOS DE LA SOCIEDAD		TOTAL		2017	2018	2019	2020	2017 - 2020		
		15.805.896		7.362.470	3.817.187	4.626.239	0			
PROGRAMA	2017		2018		2019		2020		2017 - 2020	
	Nº	€	Nº	€	Nº	€	Nº	€	Nº	€
Proyectos de I+D+i Retos	34	4.087.622	35	3.817.187	33	4.075.643			102	11.980.452
Proyectos Retos-Colaboración	5	2.223.628							5	2.223.628
Proyectos de Investigación fundamental orientada y acciones complementarias - INIA	8	687.350							8	687.350
Proyectos de I+D+i jóvenes investigadores									0	0
Plataformas Tecnológicas			0	0					0	0
Acciones de Programación Conjunta Internacional	4	343.870	0	0	4	494.120			8	837.990
Actuaciones de Programación Conjunta COFUND									0	0
Acciones de dinamización Europa Investigación	1	20.000			3	56.476			4	76.476
TOTAL	52	7.362.470	35	3.817.187	40	4.626.239	0	0	127	15.805.896

PRINCIPADO DE ASTURIAS

PROGRAMA ESTATAL DE LIDERAZGO EMPRESARIAL EN I+D+I		TOTAL		2017	2018	2019	2020			
		107.639		107.639	0	0	0			
PROGRAMA	2017		2018		2019		2020		2017 - 2020	
	Nº	€	Nº	€	Nº	€	Nº	€	Nº	€
Horizonte PYME	2	107.639							2	107.639
TOTAL	2	107.639	0	0	0	0	0	0	2	107.639

PROGRAMA ESTATAL DE GENERACIÓN DE CONOCIMIENTO Y FORTALECIMIENTO CIENTÍFICO Y TECNOLÓGICO		TOTAL		2017	2018	2019	2020			
		7.348.811		1.693.935	2.995.361	2.659.515	0			
PROGRAMA	2017		2018		2019		2020		2017 - 2020	
	Nº	€	Nº	€	Nº	€	Nº	€	Nº	€
Proyectos de I+D Excelencia / Generación de Conocimiento	24	1.547.832	20	2.116.048	20	1.954.271			64	5.618.151
Centros de Excelencia Severo Ochoa y Unidades María de Maeztu	0	0	0	0					0	0
Proyectos Explora Ciencia y Explora Tecnología	0	0							0	0
Acciones de Dinamización Redes de Excelencia / Redes de Investigación	2	30.000	3	71.000					5	101.000
Europa Redes y Gestores - Europa Centros tecnológicos	1	116.103			2	126.283			3	242.386
Proyectos Europa Excelencia	0	0	0	0	0	0			0	0
Adquisición de Equipamiento Científico - Técnico (FEDER)			3	808.313	3	578.961			6	1.387.274
TOTAL	27	1.693.935	26	2.995.361	25	2.659.515	0	0	78	7.348.811