

Estadística de becas y ayudas al estudio en enseñanzas universitarias

Curso 2018-2019

El 29,9% de los matriculados en Grado en universidades públicas presenciales tuvo la condición de becario

El porcentaje de becarios entre las mujeres fue mayor que entre los hombres en todos los ámbitos educativos en Grado

CONVOCATORIAS, PLAZAS, BENEFICIARIOS E IMPORTES CONCEDIDOS

En el curso 2018-19 se convocaron un total de 776 becas y ayudas al estudio destinadas a estudiantes universitarios de Grado, Máster y 1^{er} y 2^{do} ciclo. La Administración General del Estado publicó tres convocatorias que aglutinaron el 68% de los beneficiarios y el 82,6% del importe concedido. En particular, tanto los beneficiarios como el importe concedido se concentraron en la convocatoria general de la AGE que contó con 323.068 beneficiarios y concedió un total de 847,6 millones de euros aproximadamente.

En este curso hubo un total de 52.630 beneficiarios de becas complementarias a las becas generales con un importe concedido de aproximadamente 23,9 millones de euros, de los cuales 21,3 fueron concedidos por las comunidades autónomas y 2,5 por universidades públicas.

En relación al curso anterior, tanto los beneficiarios como el importe concedido aumentaron alrededor de un punto porcentual. Este aumento no fue uniforme entre los distintos tipos de becas sufriendo algunas bajadas considerables en el caso de las becas de colaboración y de prácticas externas.

Número de beneficiarios de becas e importe concedido por tipo de beca.

	Número de beneficiarios de becas			Importe concedido (miles de euros)		
	2018-2019	2017-2018	Variación	2018-2019	2017-2018	Variación
Total	493.599	489.123	0,9%	1.025,7	1.012,9	1,3%
Becas de carácter general	383.566	377.953	1,5%	924,3	911,7	1,4%
Complementaria becas generales	52.630	53.525	-1,7%	23,9	23,6	1,1%
Complementaria becas Erasmus	15.618	14.984	4,2%	21,1	19,7	7,3%
Colaboración	8.266	9.590	-13,8%	15,5	17,4	-11,0%
Prácticas externas	3.811	4.218	-9,6%	4,8	6,3	-23,7%
Excelencia, premios y concurso	6.453	6.036	6,9%	15,9	14,1	12,6%
Idiomas	14.136	13.762	2,7%	7,0	6,8	2,8%
Convenios con otros organismos	7.420	7.287	1,8%	9,7	9,8	-1,1%
Otras	1.699	1.768	-3,9%	3,6	3,5	1,4%

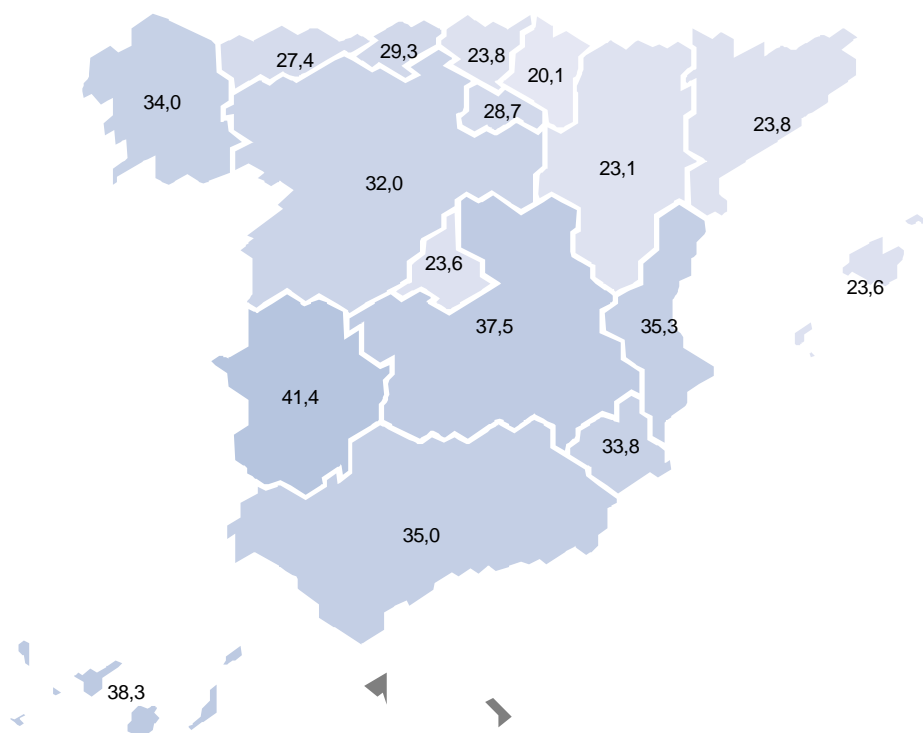
Beneficiarios de becas generales de la AGE y del País Vasco

En el curso 2018-19 el 35,7% de los beneficiarios de la beca general de la AGE pertenecía al umbral 1 de renta familiar (el más bajo) mientras que el 60,5% pertenecía al umbral 2 (intermedio) y el 3,8% al umbral 3 (el de rentas familiares más altas). El umbral familiar del becario configura los tipos de ayuda que el estudiante puede obtener en la convocatoria.

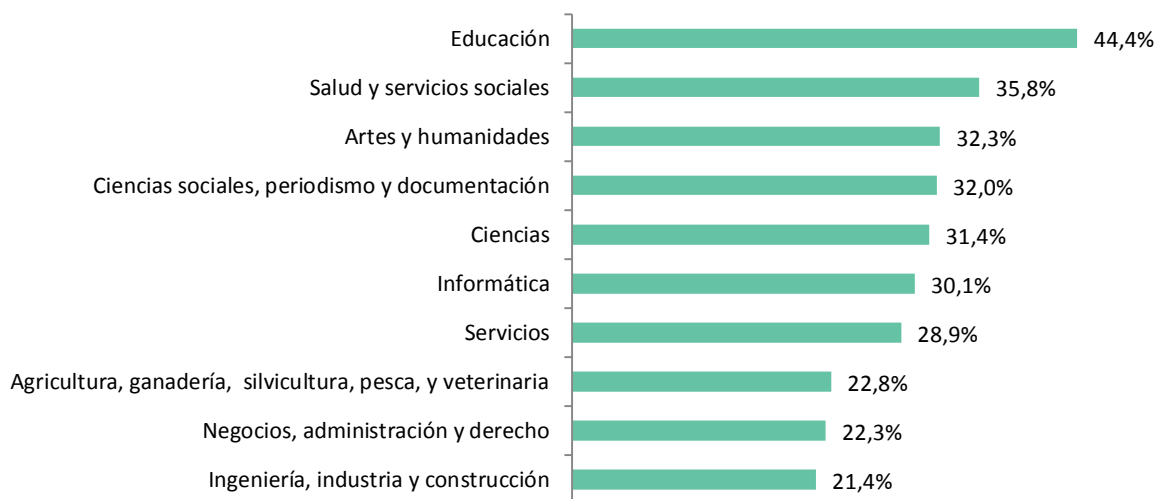
De los beneficiarios de la convocatoria general de la AGE y del País Vasco el 36,8% fueron hombres y el 92,5% estaba matriculado en una universidad pública presencial. El 91,9% de las becas se concedieron a estudiantes de Grado y el 8,1% restante a estudiantes de Máster.

Entre los estudiantes matriculados en estudios de Grado en el Sistema Universitario Español en universidades públicas presenciales durante el curso 2018-19, el 29,9% fueron beneficiarios de una beca general de la AGE o del País Vasco. Esta relación no es uniforme a lo largo de las comunidades autónomas, mientras que en la Comunidad Foral de Navarra el 20,1% de sus estudiantes de Grado fueron beneficiarios de estas becas, en Extremadura la cifra asciende al 41,4% seguida por Canarias con el 38,3%. Hay que tener en cuenta que estas becas no tienen concurrencia competitiva y se adjudican a cualquier estudiante que cumpla las condiciones de la misma, entre las que se encuentran las de carácter económico. Entre los ámbitos de estudio, el de Educación es el que más porcentaje de beneficiarios tiene entre sus matriculados en Grado (44,4%) y el de Ingeniería, industria y construcción el que menos (21,4%).

Relación entre los beneficiarios y el total de matriculados por comunidad autónoma en estudios de Grado (Universidades públicas presenciales).

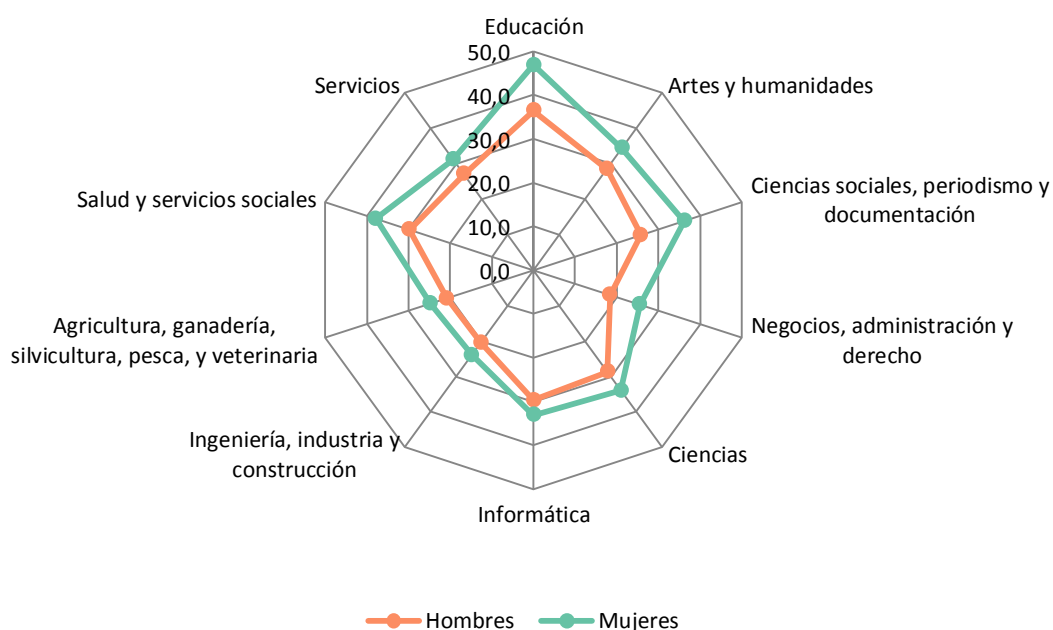


Porcentaje de becarios sobre el total de matriculados en Grado por ámbito de estudio. Universidades públicas presenciales. Curso 2018-2019



El 34,2% de las mujeres matriculadas en estudios de Grado en universidades públicas presenciales fueron beneficiarias de una beca general de la AGE o del País Vasco, mientras que en el caso de los hombres el 24,6% fueron beneficiarios. Si desagregamos la información por ámbito de estudio se observa que las diferencias más pronunciadas en el porcentaje de beneficiarios entre hombres y mujeres se dan en los ámbitos de Ciencias sociales, periodismo y documentación y Educación (en ambos casos 10,4%) mientras que las diferencias menos acusadas se dan en los ámbitos de Informática (3,4%) e Ingeniería, industria y construcción (3,6%) siempre a favor de las mujeres.

Relación entre los beneficiarios y el total de matriculados por sexo (universidades públicas presenciales). Curso 2018-2019



INDICADORES ACADÉMICOS DE LOS BENEFICIARIOS DE BECAS GENERALES DE LA AGE Y DEL PAÍS VASCO

Grado

Los beneficiarios de una beca general de la AGE o del País Vasco de nuevo ingreso en el Sistema Universitario Español accedieron a estudios de Grado con una nota media de admisión de 9,25 (en universidades públicas presenciales) en el curso 2018-2019. De los estudiantes de nuevo ingreso en estudios de Grado del curso 2017-18, el 34,6% perdieron la beca el curso siguiente y de los de nuevo ingreso del curso 2016-17, el 34,8% la perdieron al curso siguiente y el 11,9% el segundo curso.

Las tasas de pérdida de beca el primer curso, para los estudiantes de nuevo ingreso en Grado del curso 2017-2018 por comunidades autónomas oscilan entre el 29,7% de la Comunitat Valenciana y el 41,2% de la Comunidad Foral de Navarra sin tener en cuenta a la Universidad Nacional de Educación a Distancia (UNED). Mientras que el 23,3% de los beneficiarios del ámbito de Educación perdieron su beca el primer año, en el ámbito de Negocios, administración y derecho la cifra asciende al 46,5% y en Ingeniería, industria y construcción al 45,9%.

Tasa de pérdida de beca el primer curso (estudiantes de nuevo ingreso en el estudio en Grado) por comunidad autónoma

	2017-2018	2016-2017	2015-2016
Total	34,6	34,8	36,1
Andalucía	36,2	36,2	36,3
Aragón	40,3	38,6	41,1
Asturias (Principado de)	39,1	40,2	42,7
Balears (Illes)	38,7	36,8	38,0
Canarias	35,9	35,3	37,5
Cantabria	36,5	37,5	37,2
Castilla - La Mancha	38,1	40,1	41,4
Castilla y León	34,5	35,1	36,7
Cataluña	33,3	33,8	34,9
Comunitat Valenciana	29,7	29,6	31,0
Estado	51,6	48,0	46,4
Extremadura	32,6	32,4	34,9
Galicia	32,5	32,9	36,2
Madrid (Comunidad de)	31,4	33,1	35,4
Murcia (Región de)	36,3	37,8	38,7
Navarra (Comunidad Foral de)	41,2	33,2	41,2
País Vasco	32,7	29,1	30,9
Rioja (La)	35,7	40,1	41,0

El porcentaje de créditos matriculados en segundas o sucesivas matrículas para el total de los becarios representó únicamente el 3,1% del total de créditos matriculados por estos estudiantes de Grado en el curso 2018-19, mientras que para la población no becaria la cifra ascendió al 17,8% del total de créditos matriculados.

Los estudiantes becarios en estudios de Grado abandonaron un 8,7% menos el estudio que los estudiantes no becarios: un 15,5% frente a un 24,2% que abandonaron la titulación el primer año en la cohorte de nuevo ingreso del curso 2016-17. Entre la población becaria el 8,1% realizaron un cambio de titulación y un 8,8% en el caso de los no becarios. Con estos datos se puede concluir que el 7,4% de los becarios abandonaron sus estudios de Grado (abandonan la titulación y no se matriculan de ninguna otra) y en el caso de los no becarios esta cifra fue de un 15,4%.

La diferencia entre las notas medias de los egresados becarios y no becarios en estudios de Grado en el curso 2018-19 fue de una décima a favor de los becados algún año, y esta nota media fue ligeramente mayor para todas las universidades públicas presenciales salvo para la Universidad Carlos III de Madrid.

Máster

La tasa de rendimiento de los beneficiarios de becas generales en estudios de Máster fue del 94,9% frente al 88,9% de los no becarios.

El abandono del estudio el primer año de los beneficiarios de nuevo ingreso en Máster del curso 2016-17 fue del 6,6% frente al 13,4% de los no becarios. Si analizamos el abandono el primer año de los becarios y no becarios atendiendo al ámbito de estudio vemos como las diferencias mayores se dieron en el ámbito de la Informática con un desajuste de 15,5 puntos, las diferencia menos pronunciadas se dieron en el ámbito de la Educación donde la tasa fue baja en ambas poblaciones, 4,4% para los becarios y 7,1% para los no becarios.

Tasas de abandono del estudio el primer año en Máster por ámbito de estudio. Cohortes de nuevo ingreso en el estudio del curso 2016-2017

