



31 de octubre de 2019

Estadística de Tesis Doctorales

Año 2018

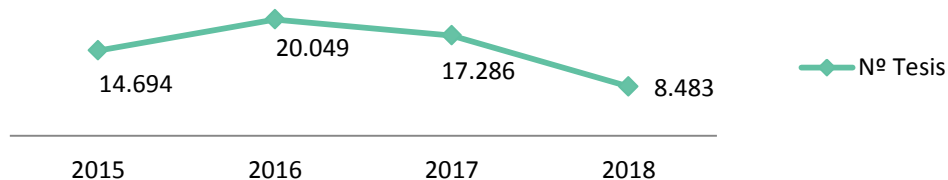
El 85,3% de las tesis doctorales que se aprobaron en 2018 alcanzaron la calificación de Cum Laude

Una de cada cuatro tesis doctorales fue leída por un doctorando de nacionalidad extranjera

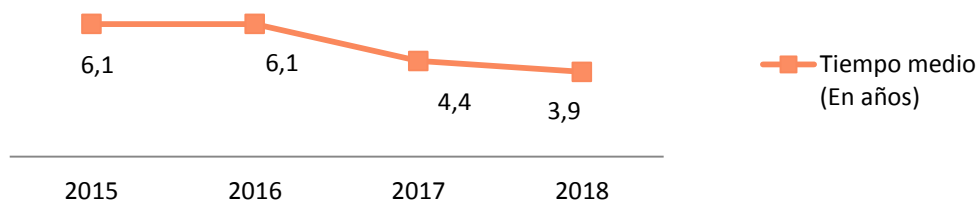
El tiempo medio desde el inicio de la formación investigadora hasta la lectura de la tesis doctoral fue de 3,9 años

Distribución del número de tesis aprobadas

En el año 2018 se aprobaron 8.483 tesis doctorales, lo que supone un descenso de más del 50% con respecto al año 2017.



El tiempo medio desde el inicio de la formación investigadora hasta la lectura de la tesis doctoral en el año 2018, fue de 3,9 años frente a los 6,1 años de tiempo medio de lectura del año 2015.



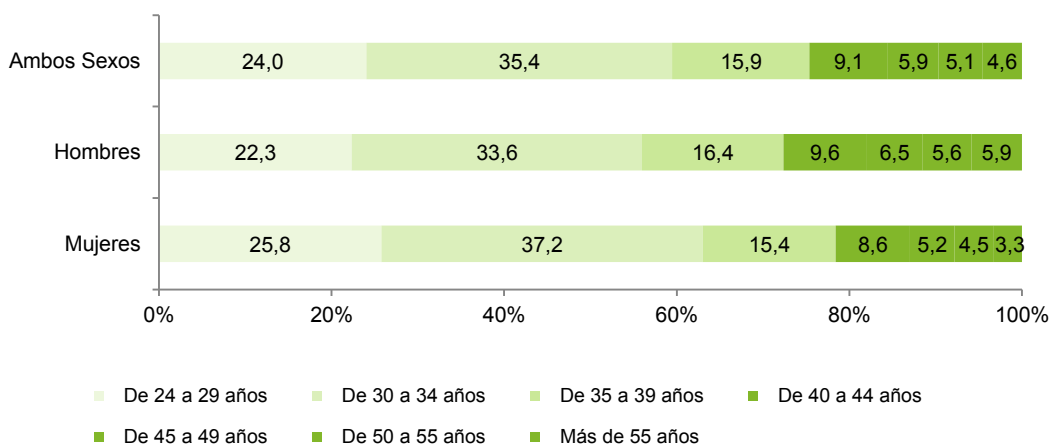
Estas variaciones a la baja vienen provocadas por la extinción de regulaciones de doctorado anteriores al Real Decreto 99/2011. Este hecho ha de tenerse en cuenta a la hora de interpretar los datos de esta estadística.

31 de octubre de 2019

Distribución del número de tesis aprobadas por edad y sexo

El porcentaje de tesis aprobadas por mujeres en el año 2018 fue del 49,8% frente al 50,2% de los hombres. Observando la distribución por edad, el 63,0% de ellas leyeron la tesis con menos de 35 años frente al 55,9% de ellos.

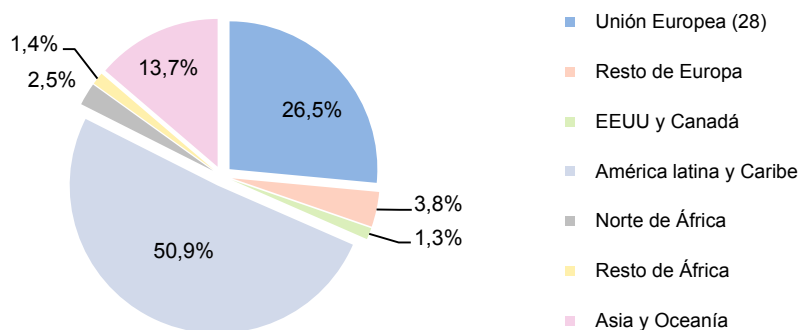
En términos generales, el 59,4% de las tesis defendidas en el año 2018 fueron leídas por doctorandos menores de 35 años y el 24,0% por menores de 29 años.



Distribución del número de tesis aprobadas por zona de nacionalidad

Durante el año 2018, una de cada cuatro tesis defendidas en España, fue leída por un doctorando de nacionalidad extranjera, concretamente un total de 2.221 tesis doctorales (el 26,2%).

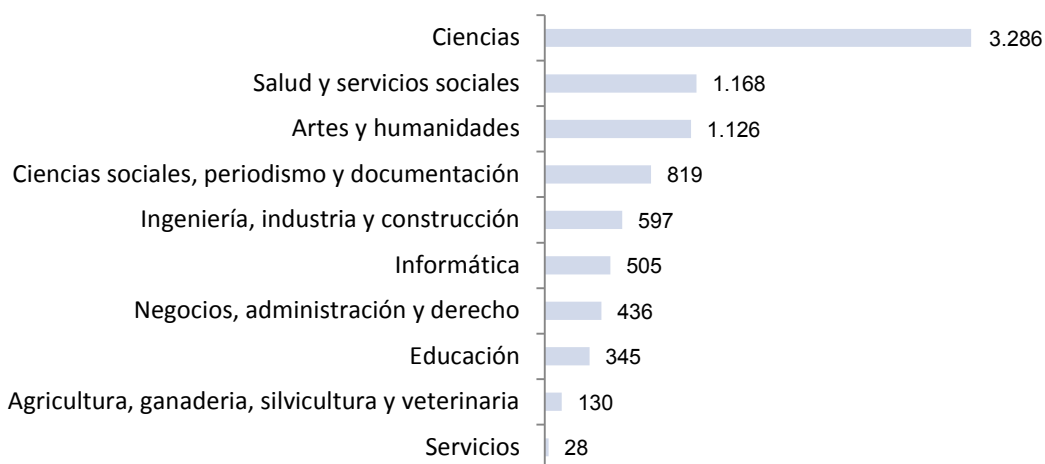
Más de la mitad del doctorando extranjero procede de América latina y Caribe (el 50,9%).



31 de octubre de 2019

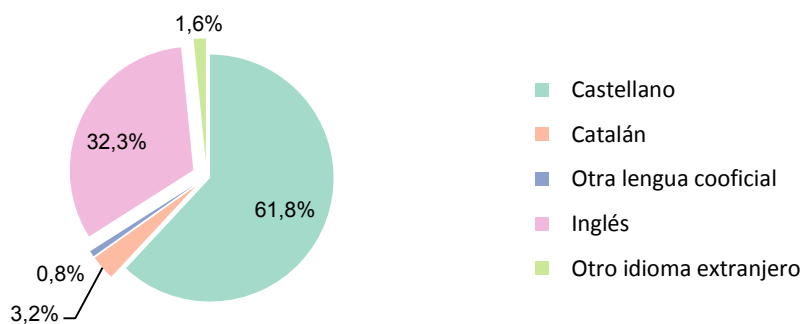
Distribución del número de tesis aprobadas por ámbito de estudio

El ámbito de estudio en el cual se concentraron más tesis, un 38,7%, fue el de Ciencias, seguido del de Salud y servicios sociales, con un 13,8%, y Artes y humanidades con un 13,3%.



Distribución del número de tesis aprobadas por idioma y calificación

El castellano fue la lengua en la cual se defendieron más tesis, con un 61,8%, seguida del inglés con un 32,3%.



El 85,3% de las tesis doctorales que se aprobaron en 2018 alcanzaron la calificación de Cum Laude.

